

## 1. IMPORTE LIQUIDACIONES 2022

Durante el ejercicio 2022 el importe total de las liquidaciones asciende en concepto de canon de regulación y tarifa de utilización del agua, en los que el mantenimiento y explotación de las infraestructuras se realiza por parte de la Confederación Hidrográfica del Júcar, a **7.990.832,31 euros** y en concepto de tarifa de obras específicas, cuyo mantenimiento y explotación queda a cargo de los usuarios a los que se han entregado dichas obras, a **1.245.394,84 euros**

### 1.1 INGRESOS POR CANON DE REGULACIÓN Y TARIFA DE UTILIZACIÓN DEL AGUA (TUA). EJERCICIO 2022.

La distribución de los ingresos que percibe la Confederación Hidrográfica del Júcar, correspondientes al año 2022 del Canon de regulación y Tarifa de utilización del agua (TUA) por Juntas de Explotación y tipos de usuarios se resume en las tablas y gráficos siguientes:

JUNTA EXPLOTACIÓN	CANON (€)	TUA (€)	TOTAL (€)
CENIA-MAESTRAZGO	114.915,39	842,57	115.757,96
MIJARES-PLANA DE CASTELLÓN	584.972,25	199.952,12	784.924,37
PALANCIA-LOS VALLES	190.653,11		190.653,11
GUADALAVIAR-ALFAMBRA	66.293,12		66.293,12
TURIA	656.995,91	1.886.649,90	2.543.645,81
MAGRO	132.524,11	5.191,08	137.715,19
JÚCAR-ALARCÓN-CONTRERAS-TOUS	698.998,26	2.390.318,97	3.089.317,23
SERPIS	336.156,27		336.156,27
MARINA BAJA	726.369,25		726.369,25
<b>TOTAL</b>	<b>3.507.877,67</b>	<b>4.482.954,64</b>	<b>7.990.832,31</b>

Tabla 1 Distribución por Juntas de Explotación de Canon de regulación y TUA. Año 2022

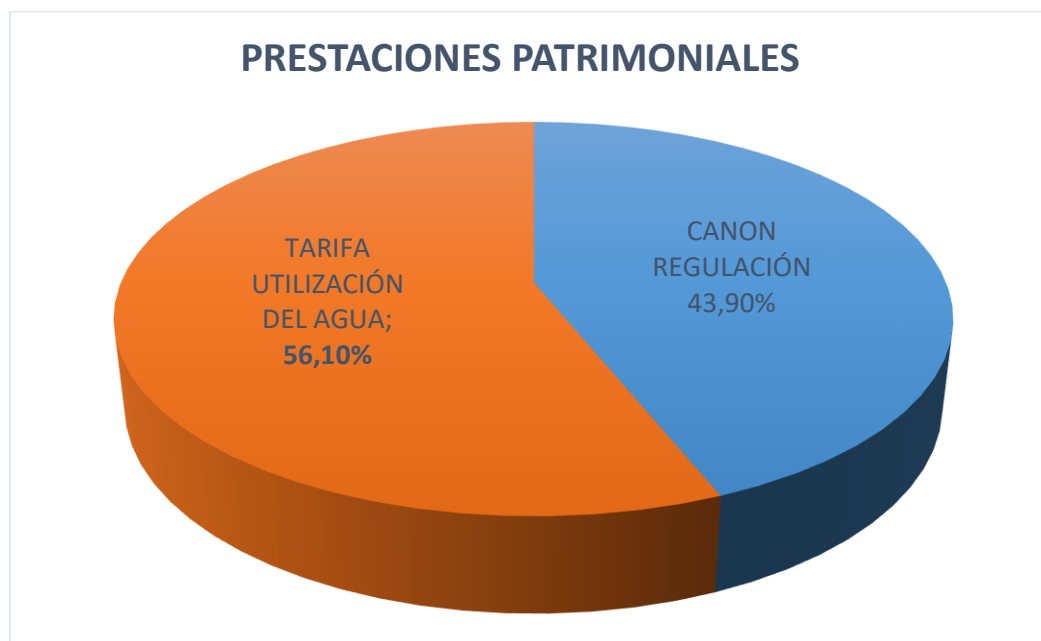


Gráfico 1 Distribución Canon de regulación y Tarifa de utilización del agua (TUA). Año 2022

JUNTA EXPLOTACIÓN	ABASTECIMIENTO	REGADÍO	HIDROELÉCTRICO	INDUSTRIAL	Total
CENIA-MAESTRAZGO		115.757,96			115.757,96
MIJARES-PLANA DE CASTELLÓN		689.492,19	95.432,18		784.924,37
PALANCIA-LOS VALLES		190.653,11			190.653,11
GUADALAVIAR-ALFAMBRA	55.695,09	6.632,02	0,00	3.966,01	66.293,12
TURIA	187.579,95	1.370.015,94	986.049,92		2.543.645,81
MAGRO		137.715,19			137.715,19
JÚCAR-ALARCÓN-CONTRERAS-TOUS	2.285.508,37	666.727,92	137.080,94		3.089.317,23
SERPIS		336.156,27	0,00		336.156,27
MARINA BAJA	681.098,75	45.270,50			726.369,25
Total	3.209.882,16	3.558.421,10	1.218.563,04	3.966,01	7.990.832,31

Tabla 2 Distribución por tipos de usuarios y Juntas de Explotación. Año 2022

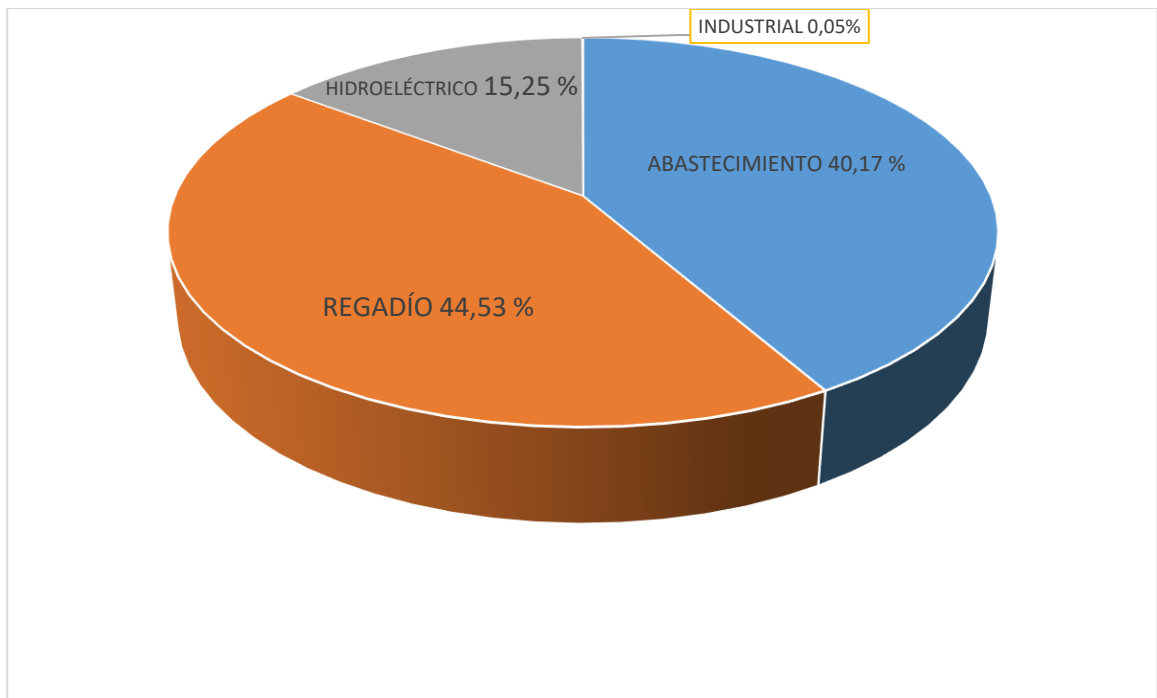


Gráfico 2 Distribución por tipos de usuarios. Año 2022

## 1.2 INGRESOS POR OBRAS ESPECIFICAS. EJERCICIO 2022.

Los ingresos, correspondientes al año 2022, por obras específicas, no explotadas por la Confederación Hidrográfica del Júcar, ascienden a 1.245.394, 84 €, con la siguiente distribución por usos.

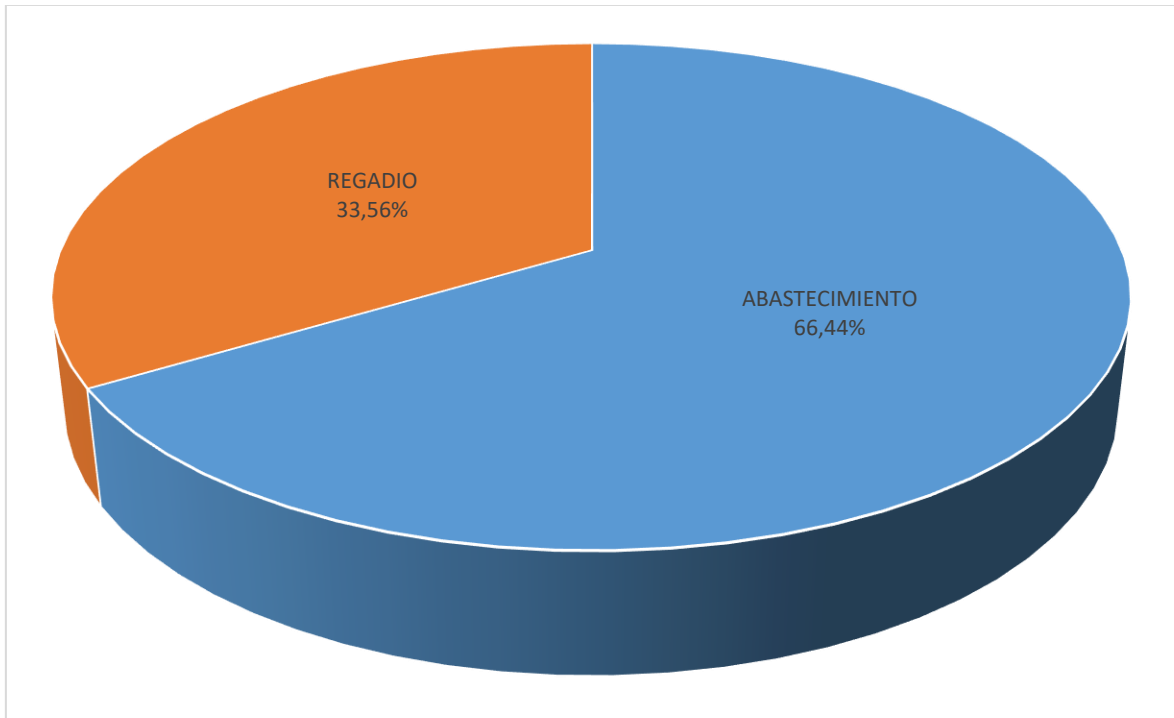


Gráfico 3 Distribución por usos de los ingresos por obras específicas. Año 2022

## 1.3 RESUMEN DE INGRESOS. EJERCICIO 2022.

Los ingresos totales de la Confederación por estas prestaciones patrimoniales de carácter público ascienden en el ejercicio 2022 a 9.236.227,15 €

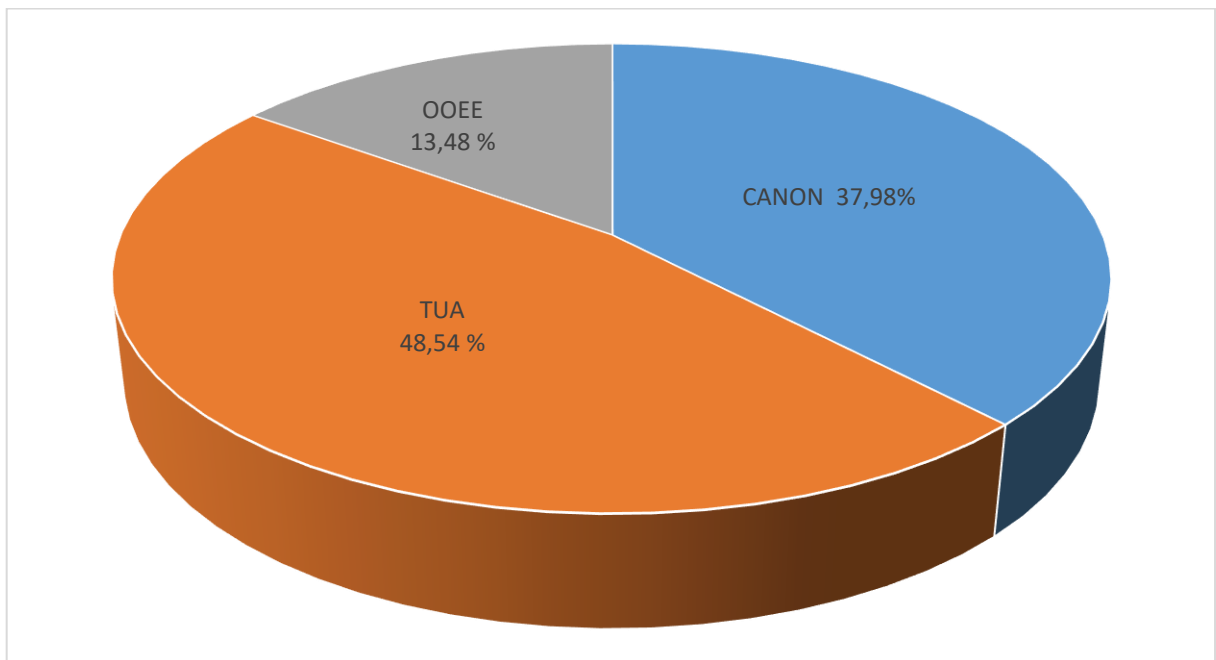


Gráfico 4 Distribución del Canon regulación, TUA y tarifas obras específicas. Año 2022.