



8 ACTIVIDAD DE LA SECRETARÍA GENERAL



ÍNDICE DEL CAPÍTULO

8. Actividad de la Secretaría General.	Página
8.1. Área de Recursos Humanos y Servicios.	3
8.1.1. Recursos Humanos.	3
8.1.2. Régimen Interior.	5
8.1.3. Vigilancia de la Salud.	7
8.1.4. Informática.	8
8.1.5. Prevención de riesgos laborales.	10
8.1.6. Servicio de información al ciudadano.	11
8.2. Área Jurídico-Patrimonial.	13
8.2.1. Contratación.	13
8.2.2. Recursos y contenciosos.	24
8.2.3. Patrimonio.	27
8.2.4. Régimen Jurídico.	30
8.3. Área Económica y Financiera.	31

8.1 Área de Recursos Humanos y Servicios.

8.1.1 Recursos Humanos.

La gestión del personal al servicio del Organismo corresponde a la Secretaría General y se efectúa a través del Área de Recursos Humanos y Servicios, de acuerdo con la normativa de gestión administrativa laboral específica para cada colectivo, funcionario y laboral.

Esta gestión se refiere, por un lado, a los trámites de carácter individual, como tomas de posesión, ceses, trienios, altas y bajas en seguridad social, gestión de la incapacidad temporal, jubilaciones, etc., que tienen su repercusión de forma directa en el aspecto retributivo y en la carrera administrativa del personal; por otro, al que afecta al personal desde el punto de vista colectivo, como son la seguridad laboral y la prevención de riesgos, la formación continua y la promoción profesional, la acción y ayudas sociales y la conciliación del trabajo con la vida familiar.

La plantilla del personal funcionario y laboral se clasifica en grupos y niveles de cualificación y responsabilidad, en los términos que a continuación se detallan, siendo: C (cuerpo) y E (escala):

PERSONAL FUNCIONARIO

GRUPO A1	Código	Año 2015	Año 2016	Año 2017	Año 2018	Año 2019
Funcionarios Grupo A, Administración General de la Generalitat Valenciana	2801	1	1	1	0	0
C. de Ingenieros de Caminos, Canales y Puertos	1000	25	21	23	22	23
C. Superior de Administradores Civiles del Estado	1111	2	2	1	1	1
C. Superior de Sistemas y Tecnologías de la Información	1166	2	3	3	3	3
Cuerpo Técnico de Inspección Terrestre	1403	1	1	1	1	1
C. Superior de Sistemas y Tecnologías de la Administración de la Seguridad Social	1630	1	1	1	1	1
C. Superior de Técnicos de la Administración de la Seg. Social	1604	2	2	2	2	2
C. Superior Postal y de Telecomunicación	1404	1	1	1	1	1
C. Superior Facultativo – E. Técnica Superior Región de Murcia	2711	1	1	1	1	1
C. Superior de Ingenieros de Minas del Estado	0701	1	1	1	1	1
E. Técnicos Facultativos Superiores de OO.AA. del MMA	5900	13	13	14	14	16
E. Técnicos Facultativos Superiores del MAPA	5001	1	1	1	1	0
E. Técnica de Gestión de OOAA	6000	5	4	4	5	5
C. Ingenieros Industriales del Estado	0700	2	2	1	2	1

C. Ingeniero de Montes	0101	1	1	0	0	0
E. Técnicos Facultativos Superiores de OAAA del Ministerio de Fomento	6200	0	0	1	0	0
TOTAL GRUPO A1		59	55	56	55	56

GRUPO A2	Código	Año 2015	Año 2016	Año 2017	Año 2018	Año 2019
C. de Ingenieros Técnicos de Obras Públicas	1011	21	24	28	24	25
C. de Gestión de Sistemas de Información de la Administración del Estado	1177	5	5	5	4	3
C. Gestión de la Administración Central del Estado	1122	14	12	14	11	12
C. Gestión Postal y de Telecomunicación	1418	0	0	1	2	3
E. de Titulados de Escuelas Técnicas de Grado Medio de OAAA del MMA	5913	8	8	5	6	6
E. de Gestión de la Administración de la Seguridad Social	1610	3	3	3	2	2
E. de Gestión de Empleo INEM	6317	3	3	3	3	3
E. Gestión de OAAA	6014	5	5	6	5	4
C. Técnicos Medios, a extinguir	1420	1	1	1	1	1
C. Ingenieros Técnicos de Arsenales de la Armada	0406	0	0	1	1	1
E. de Programadores de Informática de la Administración de la Seguridad Social	1632	1	0	0	0	0
TOTAL GRUPO A2		61	61	67	59	60

GRUPO C1	Código	Año 2015	Año 2016	Año 2017	Año 2018	Año 2019
C. General Administrativo de la AGE	1135	29	29	27	29	33
C. Ejecutivo Postal y de Telecomunicación	1431	11	10	8	8	6
C. de Técnicos Auxiliares de Informática de la AGE	1188	4	4	4	4	5
E. Administrativa de OO.AA.	6025	3	3	3	1	1
E. Agentes Medioambientales de OO.AA. del MMA	5000	34	36	38	40	42
TOTAL GRUPO C1		81	82	80	82	87

GRUPO C2	Código	Año 2015	Año 2016	Año 2017	Año 2018	Año 2019
C. General Auxiliar de la Administración del Estado	1146	19	21	22	19	16
C. Auxiliares Postales y de Telecomunicación – E. Clasificación y Reparto	1441	12	15	21	25	24
E. Auxiliar de OOAA	6032	9	7	7	6	6
E. de Funcionarios Conductores y de Taller del P.M.E.	5551	1	1	1	1	1
C. Personal Militar en Administración Civil	1145	0	1	1	1	1
TOTAL GRUPO C2		41	45	52	52	48

TOTAL EFECTIVOS FUNCIONARIOS	Año 2015	Año 2016	Año 2017	Año 2018	Año 2019
	242	243	255	248	251

PERSONAL LABORAL

GRUPOS	Año 2015	Año 2016	Año 2017	Año 2018	Año 2019
1. Titulados superiores	1	1	1	1	1
2. Titulados medios	3	3	2	2	2
3. Técnicos superiores	96	93	94	84	90
4. Oficiales	41	36	37	35	38
5. Ayudantes	17	17	14	13	13
TOTAL EFECTIVOS LABORALES	158	150	148	135	144

8.1.2 Régimen Interior

El Servicio de Régimen Interior tiene encomendada, entre otras y como función más destacada, el mantenimiento general de las sedes y otras dependencias complementarias a embalses y SAIH (Sistema Automático de información Hidrológica) de las que dispone la Confederación Hidrográfica del Júcar, O.A.

Además, gestiona los servicios de archivo, vigilancia y seguridad, limpieza, atención telefónica a través de la centralita, equipos de emergencia y evacuación, telefonía móvil, datos móviles y sistemas de transmisión vía SIM, cafetería y comedor, preparación y formalización de contratos relacionados con el suministro eléctrico, vestuario de agentes medioambientales y personal laboral, correos y paquetería, material de oficina y mobiliario, material eléctrico, sistemas de climatización, gestión de equipos de protección individual, obras de mantenimiento, etc.

Durante el año 2019 se han gestionado los siguientes contratos:

Código	Denominación
FP.SGR.001/2019	Seguimiento y control de la facturación eléctrica
FP.SGR.002/2019	Suministro de material de oficina no inventariable
FP.SGR.003/2019	Sistema de climatización y aseguramiento de fluido eléctrico para la sede de Albacete
FP.SGR.004/2019	Suministro de material de oficina no inventariable
FP.SGR.005/2019	Adquisición de mobiliario
FP.SGR.006/2019	Instalación de cableado de datos en la nueva sede de Albacete
FP.SGR.007/2019	Instalación aire acondicionado en la nueva sede de Albacete
FP.SGR.009/2019	Adquisición de mobiliario
FP.SGR.010/2019	Servicio de control de acceso y vigilancia de la sede de Valencia
FP.SGR.011/2019	Servicio de control de acceso y vigilancia de la sede de Valencia
FP.SGR.012/2019	Servicio de control de acceso y vigilancia de la sede de Valencia
FP.SGR.013/2019	Redacción de proyecto y dirección de obra de la mejora de la eficiencia energética del edificio sede de la Confederación Hidrográfica del Júcar, O.A. (Valencia)
FP.SGR.015/2019	Suministro de material de oficina no inventariable
FP.SGR.016/2019	Mantenimiento CTI y OCA pozos de sequía
FP.SGR.017/2019	Traslado de la sede de Albacete
FP.SGR.019/2019	AM Suministro eléctrico a todas las sedes de la Confederación Hidrográfica del Júcar, O.A.
FP.SGR.021/2019	Tramitación de licencia de obras y proyecto de instalación de módulos prefabricados para oficinas

Finalmente, cabe destacar los trabajos realizados respecto a la futura reforma del edificio sede de la Confederación Hidrográfica del Júcar, O.A. en Valencia, para mejorar la eficiencia energética del edificio, así como el acondicionamiento e inauguración de la nueva sede de Albacete, en la calle del Doctor Gaspar Huelmes, 1.



Nueva sede de Albacete

8.1.3 Vigilancia de la Salud.

El Servicio de Vigilancia de la Salud de la Confederación Hidrográfica del Júcar, O.A., conforme a la Ley 31/1995, de 8 de noviembre, de prevención de Riesgos Laborales y al Real Decreto 39/1997, de 17 de enero, por el que se aprueba el Reglamento de los Servicios de Prevención, realiza los reconocimientos médicos (iniciales, periódicos, tras ausencia prolongada del puesto de trabajo, tras asignación de tareas con nuevos riesgos, tras ausencia prolongada por motivos de salud, a petición de la superioridad...), siguiendo los protocolos del Ministerio de Sanidad y teniendo en cuenta los riesgos a los que está sometido el trabajador, solicitando analíticas específicas y pruebas complementarias para cada trabajador.

Así mismo efectúa consultas médicas, recetas a enfermos crónicos, así como su derivación en caso necesario a especialistas de zona, asistencia de urgencias al personal, curas e inyectables; seguimiento de incapacidades temporales por enfermedad común, accidentes de trabajo, enfermedades profesionales y enfermedades relacionadas con el trabajo; informes y certificados médicos a petición de la superioridad o por cambios de puestos de trabajo; formación continuada para el uso de los desfibriladores de la primera y cuarta planta del edificio de la sede de Valencia; estudio epidemiológico de cáncer en la Confederación Hidrográfica del Júcar, O.A. y del índice HOMA, colaboración con las autoridades sanitarias y otros organismos oficiales; reposición de botiquines en embalses y sedes del Organismo, asistencia a las reuniones del Comité de Seguridad y Salud, asistencia del personal sanitario a la investigación de accidentes y a la evaluación de riesgos, así como a cursos de formación; charlas sobre factores de riesgo cardiovascular, síndrome metabólico, riesgos psicosociales, etc.

Durante 2019 se llevó a cabo una campaña del índice microalbúmina/creatinina a todos los trabajadores y continuación de la campaña índice HOMA. Así mismo, se llevó un seguimiento de las campañas de prevención encaminadas a prevenir futuras patologías y a corregir hábitos de vida poco saludables (deshabitación tabáquica, prevención oncológica, protección ocular y dermatológica, melanoma, visitas ginecológicas y menopausia, contracturas musculares, control y seguimiento de dislipemias, hipercolesterolemia, hipertrigliceridemia, hiperglucemia, hiperuricemia, etc.).

Se efectuaron campañas de vacunación antitetánica, antigripal, alérgica, control tensión arterial, sobrepeso, factores cardiovasculares, promoción del ejercicio físico, alcohol y trabajo, síndrome metabólico, para combatir riesgos del puesto de trabajo, como cervicalgias, realización de tonometrías, riesgos psicosociales y formación a los trabajadores en prevención de riesgos laborales y primeros auxilios.

En el año 2019 se atendieron un total de 2.463 consultas.

8.1.5 Informática.

El Servicio de Informática se encarga, en el ámbito del Organismo de cuenca, de la gestión de los sistemas informáticos y comunicaciones, del desarrollo y mantenimiento de aplicaciones y de la seguridad de los sistemas de información.

En concreto, realiza de manera continuada las tareas de soporte técnico a usuarios, copias de seguridad, mantenimiento de infraestructuras, redes de comunicaciones y la gestión de correo electrónico.

Así, a lo largo de 2019 se han atendido más de 7.000 incidencias y peticiones de usuarios; se ha reforzado la infraestructura de virtualización con la puesta en marcha de un servidor de contingencia para garantizar la continuidad de negocio de servicios críticos de la Confederación Hidrográfica del Júcar, O.A. residentes en la plataforma de virtualización de CISCO UCS; se ha continuado con la actualización del entorno tecnológico, tarea que resulta imperativa para evitar la obsolescencia tecnológica; y se ha llevado a cabo la migración de servidores a Windows Server 2016, la migración de la plataforma de correo electrónico corporativo a Exchange 2016, y la de los servidores de escritorio remoto en 2016.

En el área de comunicaciones, se ha coordinado en la definición del esquema de implantación en la Confederación Hidrográfica del Júcar, O.A., de la Fase II (Comisión para la Reforma de las Administraciones Públicas, o CORA) del Contrato Unificado de Comunicaciones, gestionado por la Secretaría General de Administración Digital, con el objetivo de consolidar las comunicaciones de la Administración General del Estado en una red corporativa única que preste servicio a todos los organismos de la misma; se ha instalado, desplegado y puesto en marcha un nuevo servidor de actualizaciones Windows (WSUS) en DMZ, para favorecer la actualización de equipos de la Confederación Hidrográfica del Júcar, O.A. a través de Internet (equipos del personal de vigilancia y control del dominio público hidráulico, portátiles, tabletas...); destacando la redacción y puesta en marcha del nuevo pliego de CAU (Centro de Asistencia al Usuario) y soporte técnico de sistemas y comunicaciones, así como el pliego satelital para conectar los embalses y estaciones de la cuenca del Júcar con la sede central de Valencia para servicios de integración de equipos en dominio, telefonía IP, salida a Internet, acceso a servicios de administración electrónica, servidores de ficheros, etc.

En cuanto al mantenimiento y desarrollo de aplicaciones, cabe destacar la implantación de la administración electrónica, a la que se han dedicado muchos recursos, desarrollando nuevas herramientas y evolucionando las existentes ya implantadas o desarrolladas en años anteriores.

Asimismo, se ha elaborado y publicado la Adaptación del Manual de Imagen Institucional de la Administración General del Estado para la Confederación Hidrográfica del Júcar, O.A., y se ha procedido al cambio de plantillas y logotipos oficiales del Organismo para su adecuación a la nueva imagen institucional.

Respecto a la mejora de las herramientas de administración electrónica cabe destacar que se han realizado con medios propios el cambio de la librería de firma Miniapplet @firma Cliente a Autoscript @firma Cliente.

En la aplicación AlmacenCHJ se han realizado modificaciones para poder generar versión compilada en CORE 3.0 y usar en nuevos desarrollos con las últimas tecnologías de Microsoft (NET CORE 3.0); se ha

conectado la entrada de registro GEISER y de SEDE con AlmacenCHJ Bandejas, facilitando la gestión de la entrada de forma que en las unidades la entrada de documentos esté centralizada en AlmacenCHJ.

Los datos sobre la actividad de AlmacenCHJ en 2019 han sido los siguientes:

Expedientes nuevos		21.935
Documentos nuevos	Únicos	268.312
	Con firma electrónica	132.611
	Firmados con BALDUQUE	78.705
	Con sello de tiempo	77.294
Salidas	NOTIFIC@	26.099
	GEISER (SIR)	2.741
Entradas	GEISER	21.404
	SEDE	2.558
	Envíos internos	10.020
Movimientos entre bandejas		57.524
Consultas CVD en SEDE		1.347

Es una prioridad del Servicio de Informática el garantizar la continuidad de los servicios, la disponibilidad, integridad y confidencialidad de la información y proporcionar mayor seguridad para unos sistemas cada vez más complejos y sofisticados, en constante evolución, así como el cumplimiento normativo en lo que a materia de seguridad de la información se refiere.

A lo largo del año se han declarado, gestionado y tratado un total de 184 incidentes provenientes de las sondas INET é ICS del CCN instaladas en la Confederación Hidrográfica del Júcar, O.A., que monitorizan el tráfico de las redes del SAIH y aquélla; se han consolidado las nuevas protecciones EDR (Endpoint Detection and Response) día 0 y se ha rediseñado e implantado una política de actualizaciones y parches más exhaustiva, al objeto de minimizar las posibles vulnerabilidades y amenazas.

8.1.6 Prevención de riesgos laborales.

La Confederación Hidrográfica del Júcar, O.A., desde la entrada en vigor de la Ley 31/1995, ha optado por una organización de la actividad preventiva que combina el nombramiento de varios empleados públicos designados para llevarla a cabo y la contratación de una empresa especializada e inscrita en los correspondientes Registros Públicos de la Autoridad Laboral, para desempeñarlas como Servicio de Prevención Ajeno, encargándole las especialidades de Seguridad en el Trabajo, Higiene Industrial y Ergonomía y Psicología Aplicada. Todo ello complementado con las tareas de Vigilancia de la Salud que se prestan por el Servicio Médico de Empresa.

Durante el año 2019 destacan las siguientes actuaciones:

Evaluaciones de riesgos y planificaciones de la actividad preventiva de lugares de trabajo
7O01 Marco en río Cányoles – Moixent
7O06 Marco en Villanueva de Castellón
6P02 Pluviómetro Remedio de Chelva
6A01 Aforo en Zagra
7A03 Aforo en Montaverner
7O03 Marco en río Sellent - Estubeny
6A02 Aforo en Calles
Presa de derivación de Sichar y personal de embalses
Medidas de emergencia
Presa de derivación de Sitjar
Oficina de Albacete
Evaluación e Información de riesgos laborales por puestos y planificación de la acción preventiva
Oficina y puestos de trabajo de Albacete
Obras de adecuación al R.D. 235/2013, sobre eficiencia energética
Elaboración de documentos para la coordinación de actividades empresariales
Comunicación de riesgos de la presa de derivación de Sitjar
Comunicación de riesgos del canal Campo de Turia
Comunicación de riesgos del embalse de Beniarrés
Comunicación de riesgos del embalse de Alarcón
Comunicación de riesgos del embalse de Amadorio
Comunicación de riesgos del embalse de Contreras
Documentos de gestión
Informe de deficiencias observadas en el embalse de Contreras
Informe sobre instalaciones en el canal Júcar-Turia para servicios de explotación
Informe sobre medidas preventivas en estaciones SAIH de Moixent, Montaverner, Estubeny, Cárcer y Villanueva de Castellón
Actividades formativas en modalidad on-line
Funciones de Nivel Básico
Movilidad y Seguridad Vial
STOP al Estrés: Cómo gestionar el estrés laboral
Prevención de incendios y normas de actuación ante emergencias

Prevención de trastornos músculo-esqueléticos
Prevención de riesgos en puestos de oficina
Prevención de riesgos en PVD y dispositivos TIC portátiles
Protección frente al riesgo eléctrico
Almacenamiento y manipulación de productos químicos
Prevención de riesgos. Puestos de instalación y mantenimiento mecánico
Manipulación manual de cargas
Riesgos y medidas preventivas en el puesto de analistas, programadores y personal informático

8.1.7 Información al ciudadano

Durante 2019 se realizaron las maquetaciones y las primeras pruebas de implementación de la nueva página de inicio del portal web de la Confederación Hidrográfica del Júcar, O.A., con el objetivo de obtener una mejor estructuración para presentar los apartados más relevantes, aumentando la usabilidad, a la vez que un diseño gráfico más intuitivo y atractivo, con la incorporación de nuevos iconos para la presentación de los contenidos.

Así mismo, se continuó con la mejora en el cumplimiento de las obligaciones normativas sobre accesibilidad web en base a los informes del Observatorio de Accesibilidad del Ministerio de Asuntos Económicos y Transformación Digital, mejoras que quedaron patentes en la valoración del último informe enviado por dicho Observatorio en septiembre de 2019.

Por otra parte, dentro del ámbito del nuevo contrato de mantenimiento del portal web de la Confederación Hidrográfica del Júcar, O.A., se pretende implantar una herramienta que automatice la detección y la limpieza de archivos que vayan a ser o estén publicados en el entorno www.chj.es o en alguno de los entornos con los que se relaciona, que permita el análisis del contenido de los tags/metadatos de todos los documentos publicados en las webs del Organismo. En ese sentido, en 2019 se presentó la primera versión de la herramienta y se realizaron las primeras pruebas de funcionamiento de la aplicación con documentos publicados en el entorno www.chj.es textuales y multimedia, así como otros potencialmente publicables ubicados en la red interna del Organismo.

En cuanto a la Administración Electrónica, se procedió a la actualización de la documentación de apoyo al personal de la Oficina a desarrollar las funciones previstas en la Ley 39/2015 y al seguimiento de la implantación de los cambios para la adecuación a la ley.

Durante el año 2019 se han registrado en la aplicación de registro electrónico GEISER un total 24.991 asientos de entrada y 25.426 asientos de salida. Se aprecia un porcentaje considerablemente alto de asientos digitalizados (en torno al 75%), tanto en entrada, que incluyen los presentados personalmente en la Oficina de Asistencia en Materia de Registros de la Confederación Hidrográfica del Júcar, O.A., como en la salida de la documentación, tal y como se puede comprobar en las tablas 1, 2 y 3.

Tabla 1: Asientos de entrada

Asientos de entrada			
Totales CHJ	Tipo de asiento	Nº	%
	Verde	18.541	74,19%
	Amarillo	1.444	5,78%
	Rojo	5.006	20,03%
	Total	24.991	100,00%

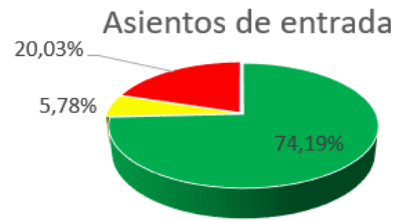


Tabla 2: Desglose de asientos de entrada por origen

Forma de presentación	Número
Presencial	5.143
Correo postal	5.900
Mensajería	139
Fax	31
Órganos de la AGE	2.340
Órganos de las CCAA	2.279
Órganos EELL	3.842
Sede Electrónica	1.552
Registro Electrónico General	3.765
Total	24.991

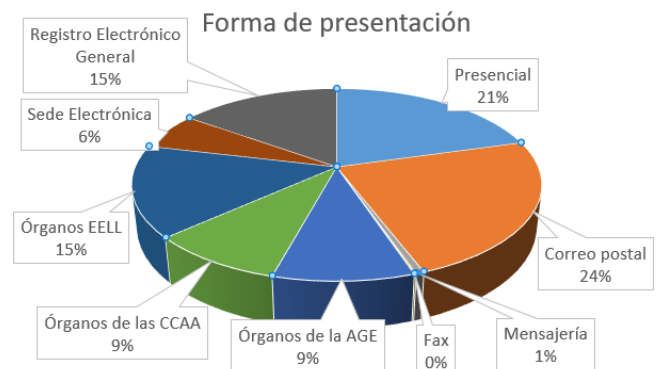
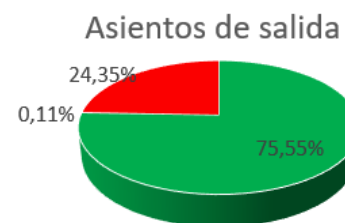


Tabla 3: Asientos de salida

Asientos de salida			
Totales CHJ	Tipo de asiento	Nº	%
	Verde	19.209	75,55%
	Amarillo	27	0,11%
	Rojo	6.190	24,35%
	Total	25.426	100,00%



En 2019 se gestionaron 32 solicitudes de información, distribuidas de la siguiente manera:

Tipo de solicitud	Número de solicitudes
Información medioambiental	12
Información sobre transparencia	3
Información administrativa	17

La Confederación Hidrográfica del Júcar, O.A. continúa en el segundo puesto en el ranking de *Transparencia Internacional* (*Intrag 2015*).

Por su parte, en el *ranking Dyntra* se obtuvo el valor del 57 % quedando en la 7ª posición del ranking *Organismos públicos de la AGE*.

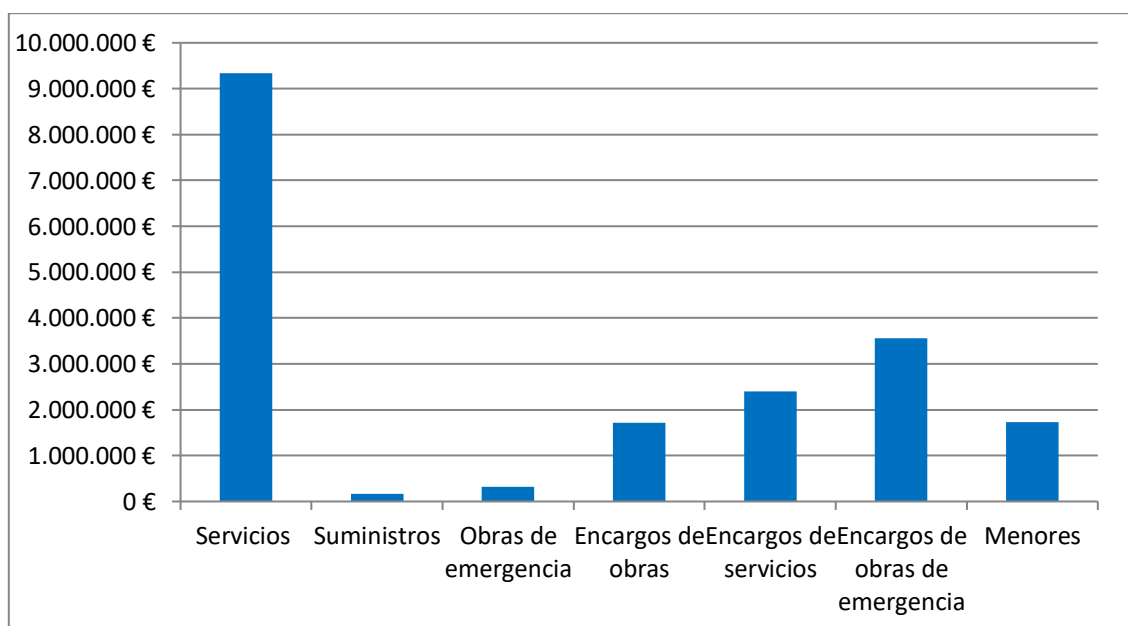
8.2 Área Jurídico-Patrimonial.

8.2.1 Contratación.

Corresponde al Servicio de Contratación la gestión administrativa de la contratación, de los encargos a medios propios personalizados y la asistencia a la Mesa Permanente de Contratación.

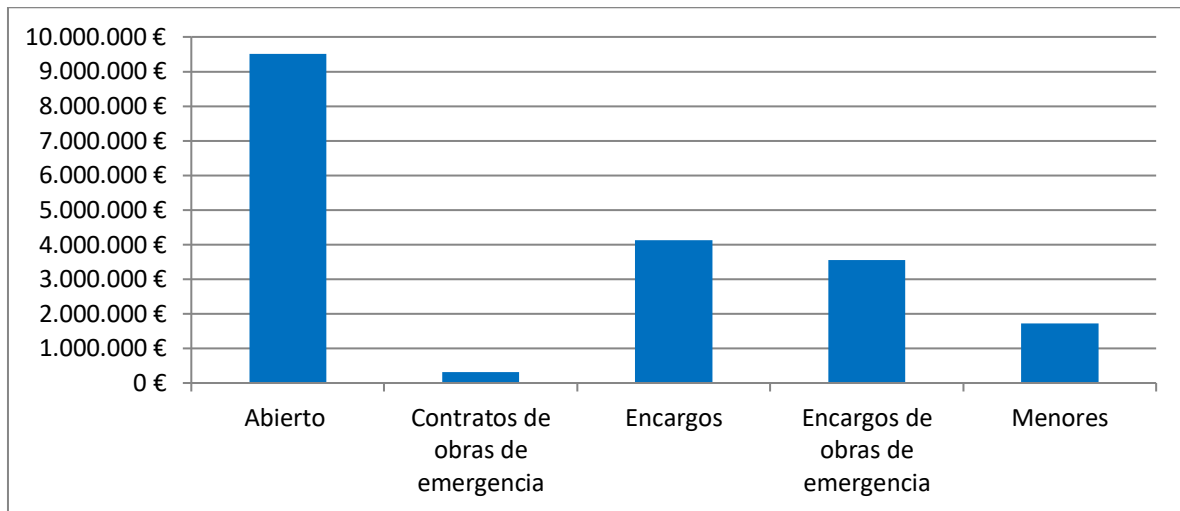
La siguiente tabla ilustra la información relativa al número de contratos celebrados en el ejercicio, clasificados por tipo e importe de licitaciones (precio de adjudicación más IVA) y los encargos:

TIPO DE CONTRATO	Nº	IMPORTE
Servicios	19	9.341.986,66 €
Suministros	6	165.200,00 €
Obras de emergencia	11	320.950,00 €
Encargos de obras	3	1.721.577,39 €
Encargos de servicios	9	2.401.071,09 €
Encargos de obras de emergencia	3	3.556.130,00 €
Menores	61	1.726.058,54 €
TOTALES	102	19.232.973,98 €



A continuación, se ofrece la información relativa al **tipo de procedimiento** utilizado para la adjudicación de los contratos celebrados:

PROCEDIMIENTO DE ADJUDICACIÓN	Nº	IMPORTE
Abierto	25	9.507.186,96 €
Contrato de obra de emergencia	1	320.950,00 €
Encargos	12	4.122.648,48 €
Encargos de obra de emergencia	3	3.556.130,00 €
Menores	61	1.726.058,54 €
TOTALES	102	19.232.973,98 €



A continuación se presentan dos cuadros:

El cuadro que figura como Anexo I recoge todos los contratos adjudicados y los encargos realizados durante el ejercicio 2019. En el mismo se especifica, en su caso, los contratos cuya celebración ha sido autorizada por la Ministra para la Transición Ecológica y el Reto Demográfico; los que han requerido publicación de la adjudicación en el BOE; los sometidos a regulación armonizada y, por último, los cofinanciados con fondos FEDER. Es de destacar un incremento en el número de contratos celebrados respecto de ejercicios pasados, de modo que, en comparación con el ejercicio anterior, se ha triplicado su número y su importe se ha multiplicado por seis.

El cuadro que figura como Anexo II recoge los contratos menores que han sido adjudicados durante el ejercicio. Es de destacar que la mayoría de los contratos menores se publican en la Plataforma de Contratación del Sector Público para facilitar la libre competencia. Esta tramitación tiene carácter electrónico, por lo que la citada Plataforma sirve tanto de medio de comunicación entre los licitadores y el órgano de contratación como de medio de notificación de la aprobación del gasto o cualquier otra comunicación. En el resto de los contratos menores se solicitan, al menos, tres ofertas, siempre que ello sea posible.

ANEXO I -Contratos adjudicados y encargos a medios propios realizados en el ejercicio 2019

ORIGEN	CLAVE	PRESUPUESTO BASE	TIPO	RESUMEN	FECHA DE ADJUDICACIÓN	FECHA DE FORMALIZACIÓN	PRECIO DE ADJUDICACIÓN SIN IVA	PRECIO DE ADJUDICACIÓN CON IVA
PROCEDIMIENTO ABIERTO (PLURALIDAD DE CRITERIOS) 2019								
DT	FP.CAG.008/2018 SARA	447.896,91 €	SERV.	ANÁLISIS DE ESTUDIOS DE INUNDABILIDAD EN EL ÁMBITO DE LA DEMARCACIÓN HIDROGRÁFICA DEL JÚCAR	07/06/2019	15/07/2019	268.693,20 €	325.118,77 €
SG	FP.SGR.007/2018	252.345,80 €	SERV.	SERVICIO DE PREVENCIÓN AJENO EN LAS ESPECIALIDADES PREVENTIVAS DE SEGURIDAD EN EL TRABAJO, HIGIENE INDUSTRIAL, ERGONOMÍA Y PSICOSOCIOLOGÍA APLICADA	13/06/2019	06/08/2019	180.538,20 €	218.451,22 €
DT	FP.111.313/0511 LOTE 1 SARA	2.265.826,44 €	SERV.	MANTENIMIENTO, REVISIÓN Y CONSERVACIÓN DE LAS PRESAS DE TOUS, ESCALONA, ALARCÓN, CONTRERAS, FORATA Y DEL BOMBEO DE BENIFAIÓ. LOTE 1: ASCENSORES, MONTACARGAS, INSTALACIONES DE AUTOMATISMOS, TELECOMUNICACIONES E INSTALACIONES ELÉCTRICAS DE ALTA TENSIÓN, BAJA TENSIÓN Y CLIMATIZACIÓN.	29/10/2019	03/12/2019	1.795.581,18 €	2.172.653,23 €
DT	FP.111.313/0511 LOTE 2 SARA	2.626.250,27 €	SERV.	MANTENIMIENTO, REVISIÓN Y CONSERVACIÓN DE LAS PRESAS DE TOUS, ESCALONA, ALARCÓN, CONTRERAS, FORATA Y DEL BOMBEO DE BENIFAIÓ. LOTE 2: OBRA CIVIL, DISTRIBUCIÓN DE AGUA, JARDINERÍA, EQUIPOS HIDROMECÁNICOS, CALDERERÍA, AUSCULTACIÓN Y REVISIÓN DE DOCUMENTOS DE SEGURIDAD.	29/10/2019	03/12/2019	1.886.158,52 €	2.282.251,81 €
DT	FP.246.157/0311 SARA	2.022.630,51 €	SERV.	CONTRATO DE SERVICIOS PARA LOS TRABAJOS DE APOYO EN LAS LABORES DE MANTENIMIENTO Y CONSERVACIÓN DE LAS DISTINTAS INFRAESTRUCTURAS QUE COMPONEN EL CANAL JÚCAR-TURIA Y CANAL DEL MAGRO (VALENCIA)	21/10/2019	19/11/2019	1.554.593,81 €	1.881.058,51 €
DT	FP.803.306/0411 SARA	229.670,00 €	SERV.	ACTUALIZACIÓN Y DIGITALIZACIÓN DE LOS ARCHIVOS TÉCNICOS DE TRECE PRESAS DE TITULARIDAD ESTATAL DE LA CUENCA HIDROGRÁFICA DEL JÚCAR Y ACTUACIONES COMPLEMENTARIAS	23/09/2019	08/10/2019	139.000,00 €	169.279,00 €
CA	FP.CAG.009/2018 LOTE 1 SARA	544.867,74 €	SERV.	TRABAJOS TÉCNICOS EN LA TRAMITACIÓN DE CONCESIONES DE APROVECHAMIENTOS DE AGUAS PÚBLICAS EN EL SISTEMA ALBERCA EN EL ÁREA DE GESTIÓN DEL DOMINIO PÚBLICO HIDRÁULICO DE LA CONFEDERACIÓN HIDROGRÁFICA DEL JÚCAR. LOTE Nº 1: CONCESIONES - ZONA NORTE	30/10/2019	11/12/2019	428.810,91 €	518.861,20 €

SG	FP.SGI.003/2019	913.840,00 €	SERV.	SERVICIO DE CAU, SOPORTE TÉCNICO, ADMINISTRACIÓN Y SEGURIDAD DE LOS SISTEMAS INFORMÁTICOS DE LA CONFEDERACIÓN HIDROGRÁFICA DEL JÚCAR	25/10/2019	19/11/2019	757.000,00 €	915.970,00 €
SG	FP.SGR.022/2018-BIS LOTE 1	24.409,04 €	SERV.	SERVICIO DE CONTROL DE ACCESO Y VIGILANCIA DE LA SEDE DE VALENCIA DE LA CONFEDERACIÓN HIDROGRÁFICA DEL JÚCAR. LOTE 1: COORDINADOR DE SEGURIDAD	07/11/2019	12/12/2019	23.902,00 €	28.921,42 €
SG	FP.SGR.022/2018-BIS LOTE 2	156.177,77 €	SERV.	SERVICIO DE CONTROL DE ACCESO Y VIGILANCIA DE LA SEDE DE VALENCIA DE LA CONFEDERACIÓN HIDROGRÁFICA DEL JÚCAR. LOTE 2: VIGILANTES DE SEGURIDAD	07/11/2019	13/12/2019	154.323,00 €	186.730,83 €
SG	FP.SGI.002/2019	92.236,58 €	SERV.	SERVICIO DE COMUNICACIONES SATELITALES PARA LOS EMBALSES Y ESTACIONES DE LA CUENCA DEL JÚCAR (2019-2020)	25/10/2019	26/11/2019	69.472,64 €	84.061,89 €
SG	FP.SGL.003/2019 SARA	120.000,00 €	SERV.	CONTRATACIÓN DE LA PÓLIZA DE SEGUROS PARA LOS VEHÍCULOS QUE INTEGRAN LA FLOTA DE LA CONFEDERACIÓN HIDROGRÁFICA DEL JÚCAR O.A.	08/10/2019	11/11/2019	92.352,00 €	92.352,00 €
CA	FP.CAG.002/2019 SARA	263.444,20 €	SERV.	TRABAJOS DE ANÁLISIS DOCUMENTACIÓN TÉCNICA, GEOGRÁFICA GEORREFERENCIADA, Y ESTUDIOS DE INUNDABILIDAD DE SOLICITUDES DE OBRAS, INSTALACIONES Y ACTUACIONES EN ZONA DE DOMINIO PÚBLICO HIDRÁULICO Y EN ZONA DE POLICÍA DE LOS CAUCES DEL ÁMBITO DE GESTIÓN DE LA CONFEDERACIÓN HIDROGRÁFICA DEL JÚCAR, EN TT.MM. VARIOS	04/11/2019	10/12/2019	171.238,73 €	207.198,86 €
DT	FP.111.310/0411	89.721,24 €	SERV	ASISTENCIA TÉCNICA PARA LA REALIZACIÓN DEL ANÁLISIS COSTE-BENEFICIO DE LAS DISTINTAS ALTERNATIVAS PARA LA ADECUACIÓN DEL CIMIENTO DE LA PRESA DE ESCALONA (VALENCIA).	19/09/2019	01/10/2019	61.010,44 €	73.822,63 €
DT	FP.111.311/0411	89.868,80 €	SERV	ASISTENCIA TÉCNICA PARA LA REALIZACIÓN DEL ANÁLISIS COSTE-BENEFICIO DE LAS DISTINTAS ALTERNATIVAS PARA LA MEJORA DE LA CAPACIDAD DE DESAGÜE Y ALMACENAMIENTO DE LA PRESA DE CONTRERAS (VALENCIA Y CUENCA)	19/09/2019	07/10/2019	56.617,34 €	68.506,98 €
SG	FP.SGR.003/2019 LOTE 1	54.740,00 €	SUM	SUMINISTRO DE SISTEMA DE CLIMATIZACIÓN Y ASEGURAMIENTO DE FLUIDO ELÉCTRICO PARA LA SEDE DE ALBACETE DE LA CONFEDERACIÓN HIDROGRÁFICA DEL JÚCAR, O.A.	14/08/2019	13/09/2019	22.513,81 €	27.241,71 €
SG	FP.SGR.003/2019 LOTE 2	33.415,20 €	SUM	SUMINISTRO DE SISTEMA DE CLIMATIZACIÓN Y ASEGURAMIENTO DE FLUIDO ELÉCTRICO PARA LA SEDE DE ALBACETE DE LA CONFEDERACIÓN HIDROGRÁFICA DEL JÚCAR, O.A.	14/08/2019	20/09/2019	19.442,54 €	23.525,47 €
SG	FP.SGI.010/2019	46.694,21 €	SUM	ADQUISICIÓN DE LICENCIAS DE MICROSOFT EXCHANGE	03/12/2019	09/12/2019	37.490,00 €	45.362,90 €

SG	FP.SGM.001/2018	12.000,00 €	SUM	SUMINISTRO, INSTALACIÓN Y MANTENIMIENTO DE DOS EQUIPOS DE DESFIBRILADORES SEMIAUTOMÁTICOS (DESA) EN RÉGIMEN DE ALQUILER	31/05/2019	04/06/2019	5.812,00 €	7.032,52 €
SG	FP.SGR.016/2018	34.400,00 €	SERV	MANTENIMIENTO DE LOS CENTROS DE TRASFORMACIÓN DE INSTALACIONES DEPENDIENTES DE LA CHJ, ASÍ COMO LAS REVISIONES PERIÓDICAS DE ESOS CENTROS E INSTALACIONES.	27/05/2019	05/06/2019	23.862,50 €	28.873,63 €
SG	FP.SGR.011/2019	34.998,00 €	SERV	SERVICIO DE CONTROL DE ACCESO Y VIGILANCIA DE LA SEDE DE VALENCIA DE LA CONFEDERACIÓN HIDROGRÁFICA DEL JÚCAR EN VALENCIA.	05/07/2019	09/07/2019	34.580,00 €	41.841,80 €
SG	FP.SGI.012/2019	32.479,34 €	SUM	RENOVACIÓN DE LICENCIAS DE ANTIVIRUS DE LA CHJ, DURANTE UN PERIODO DE UN AÑO	23/09/2019	26/09/2019	28.224,00 €	34.151,04 €
SG	FP.SGI.013/2019	8.520,00 €	SERV	MANTENIMIENTO DE HARDWARE ELECTRÓNICA DE RED	26/09/2019	01/10/2019	3.568,70 €	4.318,13 €
SG	FP.SGI.019/2019	27.508,27 €	SUM	ADQUISICIÓN DE LICENCIAS DE MICROSOFT EXCHANGE	26/09/2019	03/10/2019	23.046,83 €	27.886,66 €
SG	FP.SGR.012/2019	34.998,00 €	SERV	SERVICIO DE CONTROL DE ACCESO Y VIGILANCIA DE LA SEDE DE VALENCIA DE LA CONFEDERACIÓN HIDROGRÁFICA DEL JÚCAR EN VALENCIA.	23/09/2019	08/10/2019	34.475,00 €	41.714,75 €

OBRAS DE EMERGENCIA al amparo del R.D.L. 11/2019, de 20 de septiembre, por el que se adoptan medidas urgentes para paliar los daños causados por temporales y otras situaciones catastróficas

CA	FP.CAM.021/2019	289.256,20 €	OBRA	OBRAS DE EMERGENCIA PARA LA RESTAURACIÓN, RETIRADA DE TAPONES Y REPARACIÓN DE LOS DAÑOS EN EL DOMINIO PÚBLICO HIDRÁULICO, ZONAS ASOCIADAS Y MÁRGENES CAUSADOS POR LAS AVENIDAS DE AGUA EXTRAORDINARIAS A CAUSA DE LOS FUERTES TEMPORALES DE LLUVIA HABIDOS EN EL MES DE SEPTIEMBRE DE 2019, EN EL ÁMBITO DE LA CONFEDERACIÓN HIDROGRÁFICA DEL JÚCAR. LOTE 4: REPARACIÓN DE DAÑOS EN LA RED DE ESTACIONES DE AFORO	04/11/2019	04/11/2019	265.247,93 €	320.950,00 €
----	-----------------	--------------	------	-------------------------------------------------------------------------------------------------------------------------------------------------------------------------------------------------------------------------------------------------------------------------------------------------------------------------------------------------------------------------------------------------------------------	------------	------------	--------------	--------------

ENCARGOS DE EMERGENCIA al amparo del R.D.L. 11/2019, de 20 de septiembre, por el que se adoptan medidas urgentes para paliar los daños causados por temporales y otras situaciones catastróficas*

CA	FP.CAM.019/2019	2.300.000,00 €	OBRA	OBRAS DE EMERGENCIA PARA LA RESTAURACIÓN, RETIRADA DE TAPONES Y REPARACIÓN DE LOS DAÑOS EN EL DOMINIO PÚBLICO HIDRÁULICO, ZONAS ASOCIADAS Y MÁRGENES CAUSADOS POR LAS AVENIDAS DE AGUA EXTRAORDINARIAS A CAUSA DE LOS FUERTES TEMPORALES DE LLUVIA HABIDOS EN EL MES DE SEPTIEMBRE DE 2019, EN EL ÁMBITO DE LA CONFEDERACIÓN HIDROGRÁFICA DEL JÚCAR. LOTE 1: ACTUACIONES PARA RETIRADA DE TAPONES	30/10/2019	30/10/2019	2.300.000,00 €	
----	-----------------	----------------	------	---------------------------------------------------------------------------------------------------------------------------------------------------------------------------------------------------------------------------------------------------------------------------------------------------------------------------------------------------------------------------------------------------	------------	------------	----------------	--

				Y REPARACIÓN DE LOS DAÑOS AL DOMINIO PÚBLICO HIDRÁULICO, ZONAS ASOCIADAS Y MÁRGENES EN LA COMUNIDAD VALENCIANA				
CA	FP.CAM.020/2019	700.000,00 €	OBRA	OBRAS DE EMERGENCIA PARA LA RESTAURACIÓN, RETIRADA DE TAPONES Y REPARACIÓN DE LOS DAÑOS EN EL DOMINIO PÚBLICO HIDRÁULICO, ZONAS ASOCIADAS Y MÁRGENES CAUSADOS POR LAS AVENIDAS DE AGUA EXTRAORDINARIAS A CAUSA DE LOS FUERTES TEMPORALES DE LLUVIA HABIDOS EN EL MES DE SEPTIEMBRE DE 2019, EN EL ÁMBITO DE LA CONFEDERACIÓN HIDROGRÁFICA DEL JÚCAR. LOTE 2: ACTUACIONES PARA RETIRADA DE TAPONES Y REPARACIÓN DE LOS DAÑOS AL DOMINIO PÚBLICO HIDRÁULICO, ZONAS ASOCIADAS Y MÁRGENES EN LA COMUNIDAD DE CASTILLA-LA MANCHA	30/10/2019	30/10/2019	700.000,00 €	
DT	FP.499.070/7511	556.130,00 €	OBRA	OBRAS DE EMERGENCIA PARA LA RESTAURACIÓN, RETIRADA DE TAPONES Y REPARACIÓN DE LOS DAÑOS EN EL DOMINIO PÚBLICO HIDRÁULICO, ZONAS ASOCIADAS Y MÁRGENES CAUSADOS POR LAS AVENIDAS DE AGUA EXTRAORDINARIAS A CAUSA DE LOS FUERTES TEMPORALES DE LLUVIA HABIDOS EN EL MES DE SEPTIEMBRE DE 2019, EN EL ÁMBITO DE LA CONFEDERACIÓN HIDROGRÁFICA DEL JÚCAR. LOTE 3: REPARACIÓN DE EQUIPAMIENTO PARA MEDICIÓN DE VOLÚMENES, CAUDALES Y PRECIPITACIONES, REFUERZO EN MATERIA DE COMUNICACIONES Y OBRA CIVIL PARA REPARACIÓN DE INFRAESTRUCTURA DEL SAIH.	30/10/2019	30/10/2019	556.130,00 €	
ENCARGOS A MEDIOS PROPIOS 2019*								
DT	FP.111.309/0611	37.492,00 €	SERV	CONTROL DE LAS FILTRACIONES EN LA MARGEN DERECHA DEL EMBALSE DE TOUS (VALENCIA)		12/02/2019	37.492,00 €	
OPH	FP.OPH.009/2018	334.532,24 €	OBRA (NO ENTREGA DE BIENES)	MANTENIMIENTO DE LAS INSTALACIONES Y EQUIPAMIENTOS DEL TANCAT DE LA PIPA		09/04/2019	334.532,24 €	
DT	FP.800.056/0511	711.933,86 €	SERV	SERVICIO TÉCNICO PARA LA REALIZACIÓN DEL MANTENIMIENTO, CONSERVACIÓN Y TAREAS DE EXPLOTACIÓN EN LAS PRESAS Y CANALES DE LA DIRECCIÓN TÉCNICA DE LA CONFEDERACIÓN HIDROGRÁFICA DEL JÚCAR		02/04/2019	711.933,86 €	
SG	FP.SGJ.002/2018	60.089,95 €	SERV	SERVICIO TÉCNICO EN CARTOGRAFÍA PARA LA TRAMITACIÓN DE EXPEDIENTES DEL SERVICIO DE PATRIMONIO DE LA CONFEDERACIÓN HIDROGRÁFICA DEL JÚCAR		06/05/2019	60.089,95 €	

SG	FP.SGJ.003/2018	37.728,53 €	SERV	SERVICIO TÉCNICO PARA LA IDENTIFICACIÓN Y PROPUESTA DE REGULARIZACIÓN DE LA PROPIEDAD DE LOS PUNTOS DE LA INFRAESTRUCTURA DEL SISTEMA AUTOMÁTICO DE INFORMACIÓN HIDROLÓGICA DE LA CONFEDERACIÓN HIDROGRÁFICA DEL JÚCAR	23/09/2019	37.728,53 €
CA	FP.CAC.004/2018	524.186,95 €	SERV	MANTENIMIENTO DE LAS APLICACIONES INFORMÁTICAS DE GESTIÓN, SEGUIMIENTO Y CONTROL DE LOS VERTIDOS Y DE LA CALIDAD DE LAS AGUAS CONTINENTALES.	22/07/2019	524.186,95 €
CA	FP.CAM.010/2019	497.045,15 €	OBRA (NO ENTREGA DE BIENES)	ACTUACIONES IMPREVISTAS PARA LA CONSERVACIÓN Y MANTENIMIENTO DE LOS CAUCES PÚBLICOS EN EL ÁMBITO DE LA CONFEDERACIÓN HIDROGRÁFICA DEL JÚCAR EN LAS PROVINCIAS DE CUENCA Y ALBACETE Y SELLADO DE POZOS EN TODO SU ÁMBITO	19/09/2019	497.045,15 €
CA	FP.CAG.001/2019	349.996,76 €	SERV	SOPORTE TÉCNICO EN LA TRAMITACIÓN DE INFORMES URBANÍSTICOS Y AMBIENTALES EN EL ÁMBITO DE LA CONFEDERACIÓN HIDROGRÁFICA DEL JÚCAR.	06/08/2019	349.996,76 €
CA	FP.CAM.002/2019	205.346,13 €	SERV	ELABORACIÓN DE FICHAS TÉCNICAS Y AMBIENTALES Y ANÁLISIS TÉCNICO DE LAS SOLICITUDES DE ACTUACIONES DE MERA CONSERVACIÓN Y ANÁLISIS DE LAS AUTORIZACIONES DE ACTUACIONES EN CAUCES DE LA CHJ EN LAS PROVINCIAS DE ALBACETE Y CUENCA	06/08/2019	205.346,13 €
CA	FP.CAM.003/2019	890.000,00 €	OBRA (NO ENTREGA DE BIENES)	OBRAS Y ACTUACIONES DE ELIMINACIÓN DE ESPECIES INVASORAS PARA RESTAURACIÓN Y MEJORA DE LA CALIDAD DE LA VEGETACIÓN DE RIBERA EN EL ÁMBITO DE LA DEMARCACIÓN HIDROLÓGICA DEL JÚCAR.	22/10/2019	890.000,00 €
DT	FP.799.003/0916	249.802,65 €	SERV	SERVICIO TÉCNICO PARA LA REALIZACIÓN DEL MANTENIMIENTO, EXPLOTACIÓN Y CONSERVACIÓN DEL "SISTEMA AUTOMÁTICO DE INFORMACIÓN HIDROLÓGICA (SAIH)" DE LA CONFEDERACIÓN HIDROGRÁFICA DEL JÚCAR	06/08/2019	249.802,65 €
CA	FP.CAM.001/2019	224.494,26 €	SERV	SERVICIOS DE ANÁLISIS MEDIOAMBIENTAL DE LAS ACTUACIONES AMBIENTALES DESARROLLADAS EN EL ÁMBITO DE LA COMUNIDAD VALENCIANA Y TERUEL Y ELABORACIÓN DE DOCUMENTACIÓN ADMINISTRATIVA RELATIVA A LOS EXPEDIENTES DE CONTRATACIÓN DEL ÁREA DE GESTIÓN MEDIOAMBIENTAL EN LA DEMARCACIÓN DEL JÚCAR	15/11/2019	224.494,26 €

Leyenda:

Su formalización se publicó en el Boletín Oficial del Estado.

SARA Sujeto a regulación armonizada.

* Los encargos a medios propios tipificados como de servicios a efectos de la Ley 37/1992, de 28 de diciembre, del Impuesto sobre el Valor Añadido, no se encuentran sujetos a este impuesto.

Anexo II - Contratos menores adjudicados en el ejercicio 2019

Nº	ORIGEN	CLAVE	IMPORTE	TIPO	TÍTULO
1	D.T.	FP.212.003/2111	40.888,32 €	OBRAS	SUMINISTRO Y MONTAJE DE UNA COMPUERTA MOTORIZADA EN LA TOMA DEL CANAL DEL AZUD DE VILLARREAL (CASTELLÓN)
2	D.T.	FP.104.016/2111	33.290,13 €	OBRAS	OBRAS DE ESTABILIZACIÓN DE TALUDES EN EL EMBALSE DE AMADORIO
3	D.T.	FP.111.121/0311	17.605,50 €	SERV.	CONSULTORÍA Y ASISTENCIA TÉCNICA PARA LA REDACCIÓN DEL PROYECTO DE MULTITOMA A DIFERENTES NIVELES Y CONDUCTO DE SUMINISTRO DE CAUDALES AL CAUCE EN EL EMBALSE DE BELLÚS (VALENCIA)
4	D.T.	FP.118.217/0311	18.089,50 €	SERV.	SERVICIOS DE DESGLOSADO DEL "PROYECTO CONSTRUCTIVO 06/09 DE ADECUACIÓN DEL EMBALSE DE ARENÓS (CASTELLÓN)" PARA LA REDACCIÓN DEL PROYECTO DE GRAN REPARACIÓN DEL ALIVIADERO DE LA PRESA DE ARENÓS PARA SU ADECUACIÓN, EN UNA PRIMERA FASE, AL REGLAMENTO TÉCNICO DE SEGURIDAD DE PRESAS Y EMBALSES.
5	D.T.	FP.803.018/0511	14.217,50 €	SERV.	REVISIÓN DE QUIPOS Y PRUEBAS DE FUNCIONAMIENTO DE LA ESTACIÓN DE BOMBEO DE RAMELLAT
6	D.T.	FP.111.321/0511	11.878,81 €	SERV.	SERVICIOS PARA LA REVISIÓN DE LOS SISTEMAS DE TELEMANDO Y AUTOMATISMOS DE LA PRESA DE TOUS EN 2019
7	D.T.	FP.118.078/2111	48.133,80 €	OBRAS	CONTRATO MENOR PARA EL SANEAMIENTO Y SOSTENIMIENTO DEL REVESTIMIENTO INTERIOR DE LA GALERÍA DE LA TOMA DE RIEGO DEL EMBALSE DE ARENÓS
8	D.T.	FP.257.021/0411	13.421,93 €	SERV.	REDACCIÓN DE LA MEMORIA AMBIENTAL DEL PROGRAMA CONJUNTO DE MODERNIZACIÓN POR SECTORES DE RIEGO DE LA ACEQUIA REAL DEL JÚCAR Y DEL INFORME DE CUMPLIMIENTO DE LOS CONDICIONANTES DE LA DECLARACIÓN DE IMPACTO AMBIENTAL DE 6 DE OCTUBRE DE 1998
9	D.T.	FP.518.003/2111	47.734,50 €	OBRAS	ADECUACIÓN DE INMUEBLES AFECTOS A LA EXPLOTACIÓN DEL EMBALSE DE ARENÓS EN EL TM DE PUEBLA DE ARENOSO
10	D.T.	FP.115.054/0411	10.527,00 €	SERV.	ACTUALIZACIÓN DEL PROYECTO DE IMPLANTACIÓN CONJUNTA DE LOS PLANES DE EMERGENCIA DE LAS PRESAS DEL REGAJO (CASTELLÓN) Y ALGAR (VALENCIA)
11	D.T.	FP.113.019/2111	12.757,51 €	OBRAS	TRATAMIENTO ANTICORROSIVO DE LA PARTE INFERIOR DE LA ESTRUCTURA PORTANTE DEL ASCENSOR DE ACCESO AL DESAGÜE DE FONDO DE LA PRESA DE BENAGÉBER
12	D.T.	FP.113.022/2111	48.113,79 €	OBRAS	INSTALACIÓN DE NUEVA RED DE COBERTURA MÓVIL EN EL INTERIOR DE GALERÍAS DE LA PRESA DE LORIGUILLA
13	D.T.	FP.118.131/2111	48.279,00 €	OBRAS	RECRECIDO DE LA COTA DEL LABIO DEL ALIVIADERO DE ARENÓS PARA LA EJECUCIÓN DEL TERCER ESCALÓN DE CARGA.
14	D.T.	FP.615.001/2111	33.875,95 €	OBRAS	DEFORESTACIÓN DE ARBOLADO MUERTO COMO CONSECUENCIA DEL PLAN DE LLENADO HASTA EL TERCER ESCALÓN DE CARGA REALIZADO EN 2017 Y RETIRADA DE CAÑAS ARRASTRADAS POR LA AVENIDA DEL 18 Y 19 DE OCTUBRE EN EL EMBALSE DE ALGAR DEL PALANCIA (VALENCIA)
15	D.T.	FP.915.002/9111	1.506,45 €	SUM.	SUMINISTRO DE DOS SONDAS DE NIVEL FREÁTICO MARCA GEONSENSE, UNA DE 150 METROS PARA LA PRESA DEL REGAJO (CASTELLÓN) Y OTRA DE 200 METROS PARA LA PRESA DE ALGAR DEL PALANCIA (VALENCIA)
16	D.T.	FP.513.009/2111	9.313,70 €	OBRAS	ADECUACIÓN DE LA INSTALACIÓN ELÉCTRICA, SEGÚN NORMATIVA VIGENTE DE VIVIENDAS DE LA 2ª PLANTA DE LA CASA DE ADMINISTRACIÓN DE LA PRESA DE BENAGÉBER
17	D.T.	FP.113.018/2111	34.552,09 €	OBRAS	INSTALACIÓN DE PUERTAS METÁLICAS EN CORONACIÓN DE PRESA DE LORIGUILLA Y COLOCACIÓN DE CERRAMIENTO METÁLICO EN ACCESO A CEMENTERA DE PRESA DE BENAGÉBER
18	D.T.	FP.111.387/0511	11.942,70 €	SERV.	SERVICIOS PARA EL MANTENIMIENTO DE LAS INSTALACIONES ALTA TENSIÓN DE LA PRESA DE TOUS EN 2019
19	D.T.	FP.900.033/0511	17.747,68 €	SERV.	MANTENIMIENTO LICENCIAS ORACLE
20	D.T.	FP.513.010/2111	48.355,23 €	OBRAS	CONTRATO MENOR DE OBRAS DE REPARACIONES EN VARIOS EDIFICIOS DEL EMBALSE DE ARQUILLO DE SAN BLAS (TERUEL)
21	SECR.	FP.SGR.001/2019	13.128,50 €	SERV.	SEGUIMIENTO Y CONTROL DE LA FACTURACIÓN ENERGÉTICA
22	SECR.	FP.SGL.001/2019	9.863,41 €	SERV.	REPARACIÓN DEL VEHÍCULO MMA-04685

23	D.T.	FP.118.053/0911	12.100,00 €	SERV.	PRESTACIÓN DE SERVICIOS PARA EL CONTROL Y SEGUIMIENTO DEL TERCER ESCALÓN DE LA PUESTA EN CARGA DE LA PRESA DE ARENÓS, (CASTELLÓN).
24	D.T.	FP.126.006/2111	34.076,32 €	OBRAS	ESTABILIZACIÓN Y CONSOLIDACIÓN DE TALUDES EN LA PRESA DE ULLDECONA, EN EL T.M. DE LA POBLA DE BENIFASSÀ, (CASTELLÓN).
25	D.T.	FP.118.269/0411	17.968,50 €	SERV.	C.M. DE SERVICIOS PARA LA EJECUCIÓN DE UN ESTUDIO BATIMÉTRICO Y VUELO CON DRON PARA ACTUALIZACIÓN DE LAS CURVAS CARACTERÍSTICAS DE LOS EMBALSES DE ARENÓS Y MARÍA CRISTINA, (CASTELLÓN).
26	SECR.	FP.SGI.003/2018	17.908,00 €	SERV.	MIGRACIÓN DE LA APLICACIÓN AGESPA A.NET.
27	D.T.	FP.111.160/0511	5.929,02 €	SERV.	REVISIÓN DE LOS ASCENSORES DE LA PRESA DE TOUS DESDE JULIO DE 2019 A DICIEMBRE DE 2019
28	SECR.	FP.SGJ.001/2019	18.089,50 €	SERV.	EXPROPIACIÓN DE LOS TERRENOS NECESARIOS E INSTALACIONES AFECTAS PARA LA OPERATIVIDAD DE LA RED DE POZOS DE SEQUIA DE LA CHJ EN EL BAJO JÚCAR, (VALENCIA).
29	SECR.	FP.SGR.007/2019	17.838,39 €	SERV.	INSTALACIÓN DEL SISTEMA DE CLIMATIZACIÓN EN LA NUEVA SEDE ALBACETE
30	SECR.	FP.SGR.006/2019	17.678,10 €	SERV.	INSTALACIÓN DE CABLEADO DE DATOS EN LA NUEVA SEDE DE ALBACETE
31	C.A.	FP.CAC.002/2019	18.029,00 €	SERV.	TOMA DE MUESTRAS Y ANÁLISIS DE VERTIDO A DOMINIO PUBLICO HIDRÁULICO
32	C.A.	FP.CAC.003/2019	17.908,00 €	SERV.	GESTIÓN DOCUMENTAL DE LAS AUTORIZACIONES DE VERTIDO A DOMINIO PUBLICO HIDRÁULICO
33	SECR.	FP.SGL.002/2019	14.999,99 €	SERV.	PÓLIZAS DE SEGURO VOLUNTARIO DE LA FLOTA DE LA CONFEDERACIÓN HIDROGRÁFICA DEL JÚCAR
34	SECR.	FP.SGR.010/2019	13.788,31 €	SERV.	CONTROL DE ACCESO Y VIGILANCIA DE LA SEDE DE VALENCIA DE LA CONFEDERACIÓN HIDROGRÁFICA DEL JÚCAR EN VALENCIA
35	SECR.	FP.SGR.025/2018	5.770,91 €	SUM.	SUMINISTRO DE MOBILIARIO DE DESPACHOS DE DIRECCIÓN
36	D.T.	FP.811.004/2111	33.921,33 €	OBRAS	CONTRATO MENOR DE OBRAS DE REPARACIÓN DEL ACCESO AL DEPÓSITO SUBTERRÁNEO PARA SUMINISTRO DE AGUA EN LA PRESA DE CONTRERAS
37	D.T.	FP.700.002/0511	5.808,00 €	SERV.	PRESTACIÓN DEL SERVICIO DE COORDINACIÓN DE SEGURIDAD Y SALUD EN FASE DE EJECUCIÓN DE LOS TRABAJOS DE EXPLOTACIÓN, MANTENIMIENTO, ACTUALIZACIÓN Y CONSERVACIÓN DE LA RED SAIH JÚCAR
38	C.A.	FP.CAG.003/2019	17.726,50 €	SERV.	TRABAJOS DE ANÁLISIS, DOCUMENTACIÓN TÉCNICA, JURÍDICA, GEOGRÁFICA GEOREFERENCIADA, Y ESTUDIO DE INUNDABILIDAD DE SOLICITUDES DE OBRAS, INSTALACIONES Y ACTUACIONES EN ZONA DE DOMINIO PUBLICO HIDRÁULICO Y EN ZONA DE POLICÍA DE LOS CAUCES DEL ÁMBITO DE GESTIÓN DE LA CONFEDERACIÓN HIDROGRÁFICA DEL JÚCAR.
39	D.T.	FP.118.039/2111	45.274,12 €	OBRAS	EJECUCIÓN DE LAS OBRAS DE EXTRACCIÓN, TRATAMIENTO Y RETIRADA A VERTEDERO AUTORIZADO DE CAÑAS Y RESTOS DE ARBOLADO ACUMULADOS EN EL EMBALSE DE LA PRESA DE L'ALCORA (CASTELLÓN)
40	SECR.	FP.SGJ.002/2019	11.668,32 €	SUM.	RENOVACIÓN DE LA BASE DE DATOS JURÍDICA ARANZADI (WESTLAW.ES)
41	C.A.	FP.243.001/0311	12.221,00 €	SERV.	PROYECTO DE REGENERACIÓN Y PUESTA EN EXPLOTACIÓN DEL SONDEO MOLÍ ROCA I, EN EL TM DE ULLDECONA (TARRAGONA)
42	D.T.	FP.263.039/2111	29.977,75 €	OBRAS	CONTRATO MENOR PARA LA REPARACIÓN DEL FALSO TÚNEL EN EL PK 14+030 Y DE CAJEROS EN LOS PK 34+250 Y 34+900 DEL CANAL PRINCIPAL DEL CAMPO DEL TURIA
43	C.A.	FP.CAC.001/2019	10.000,00 €	SERV.	IMPARTICIÓN DE CURSOS DE INGLÉS PARA EMPLEADOS DE LA CHJ. 5 GRUPOS DE 5 NIVELES (A1, A2, B1, B2 Y C1) DE 45 HORAS DE DURACIÓN
44	D.T.	FP.113.021/2111	14.683,17 €	OBRAS	CONTRATO MENOR DE OBRAS DE ADECUACIÓN DE LOS PUENTES GRÚA INSTALADOS EN LA PRESA DE LORIGUILLA
45	C.A.	FP.CAG.004/2019	18.148,79 €	SERV.	REALIZACIÓN DE TAREAS INCLUIDAS EN LA TRAMITACIÓN DE EXPEDIENTES DE APROVECHAMIENTOS DE AGUAS QUE MODIFICAN APROVECHAMIENTOS SUSCEPTIBLES DE TRASPASO AL NUEVO REGISTRO DE AGUAS ELECTRÓNICO O FUTURA BASE CENTRAL DEL AGUA
46	D.T.	FP.259.029/0311	18.089,50 €	SERV.	CONTRATO MENOR DE SERVICIOS PARA LA REDACCIÓN DEL PROYECTO DE SUSTITUCIÓN DEL RAMAL DE SUBIDA DEL SIFÓN Nº 1 DEL CANAL DE LA MARGEN IZQUIERDA DEL RIO MAGRO EN EL TERMINO MUNICIPAL DE ALBORACHE (VALENCIA)
47	D.T.	FP.SGI.021/2019	15.966,72 €	SERV.	MANTENIMIENTO Y MIGRACIÓN A NEDAES 6 DE LA INFRAESTRUCTURA

48	D.T.	FP.111.284/0311	18.137,90 €	SERV.	REDACCIÓN DEL PROYECTO DE RE PERFORACIÓN DE LA RED DE DRENAJE Y MEJORA Y AUTOMATIZACIÓN DE LA AUSCULTACIÓN DE LA PRESA DE ALARCÓN (CUENCA)
49	SECR.	FP.SGR.017/2019	17.424,00 €	SERV.	OPERACIONES FINALES PARA EL TRASLADO SEDE ALBACETE
50	C.A.	FP.CAM.013/2019	17.908,00 €	SERV.	COORDINACIÓN DE SYS DE LAS OBRAS Y ACTUACIONES PARA LA CONSERVACIÓN DE LOS CAUCES PÚBLICOS EN EL ÁMBITO DE LA CHJ EN LAS PROVINCIAS DE CUENCA Y ALBACETE EN EL PERIODO DE 2019-2020
51	D.T.	FP.546.003/0311	18.029,00 €	SERV.	CONTRATO MENOR DE SERVICIOS PARA LA REDACCIÓN DEL PROYECTO DE REHABILITACIÓN DEL CENTRO DE VISITANTES DEL TANCAT DE LA PIPA (VALENCIA)
52	SECR.	FP.SGI.026/2019	16.454,79 €	SERV.	SERVICIO DE INTERCONEXIÓN DE LA NUEVA SEDE DE ALBACETE A LA RED DE CHJ
53	D.T.	FP.111.323/0411	6.050,00 €	SERV.	REVISIÓN DEL PLAN DE EMERGENCIA DE LA PRESA DE ALARCÓN
54	D.T.	FP.263.041/2111	48.375,80 €	OBRAS	CONTRATO MENOR DE OBRAS PARA RETIRADA DE VEGETACIÓN DEL CANAL PRINCIPAL DEL CAMPO DEL TURIA ENTRE EL PK 40+970 (TOMA I DE CASINOS) Y EL PK 60+410 (SALIDA Balsa de MARINES)
55	D.T.	FP.118.300/2111	478.910,78 €	OBRAS	CONTRATO MENOR PROYECTO DE GRAN REPARACIÓN DEL ALIVIADERO DE LA PRESA DE ARENÓS. PRIMERA FASE DE LA ADECUACIÓN DEL EMBALSE DE ARENÓS. PARTE 1º
56	D.T.	FP.200.157/0311	18.137,90 €	SERV.	CONTRATO MENOR DE SERVICIOS PARA LA REDACCIÓN DEL PROYECTO "REFUERZO DE LA ACEQUIA MAYOR DE SAGUNTO EN EL TRAMO AFECTADO POR EL EMBALSE DE ALGAR ENTRE LAS COTAS DE PROYECTO 196 Y 200 METROS
57	C.A.	FP.CAC.006/2019	18.137,90 €	SERV.	INFORMES DE CONTENIDO HIDROGEOLÓGICO
58	D.T.	FP.246.023/2111	14.003,03 €	OBRAS	CONTRATO MENOR DE OBRAS PARA LA REPARACIÓN DE TALUD EXTERIOR DE LA MOTA DE PROTECCIÓN AGUAS ABAJO DEL AZUD DE SUECA, TM DE RIOLA
59	D.T.	FP.246.022/2111	37.900,00 €	OBRAS	CONTRATO MENOR DE OBRAS PARA LA PROLONGACIÓN DE VALLADO DE SEGURIDAD EXISTENTE EN LA MOTA DE PROTECCIÓN, TM DE FORTALENY
60	D.T.	FP.446.011/2111	8.252,20 €	OBRAS	CONTRATO MENOR DE INSTALACIÓN DE CERRAMIENTO DE SEGURIDAD MEDIANTE MALLA DE SIMPLE TORSIÓN EN PARCELAS COLINDANTES CON LA MOTA DE PROTECCIÓN DEL RIO JÚCAR, TM DE FORTALENY (VALENCIA)
61	C.A.	FP.CAM.022/2019	17.545,00 €	SERV.	SERVICIO PARA EL CONTROL, VIGILANCIA Y COORDINACIÓN DE SEGURIDAD Y SALUD DE LAS OBRAS DE RESTAURACIÓN, CONSERVACIÓN Y MEJORA DEL DOMINIO PÚBLICO HIDRÁULICO EN LA DEMARCACIÓN DEL JUAN EN LA COMUNIDAD VALENCIANA, TERUEL Y TARRAGONA.

Seguidamente, se relacionan las adjudicaciones correspondientes al ejercicio 2019 tramitadas por contratación centralizada:

Anexo III – Contratación Centralizada en el ejercicio 2019

CLAVE	TÍTULO	ADJUDICATARIO	IMPORTE IVA INCL.
FP.SGI.001/2019	ADQUISICIÓN DE EQUIPOS ULTRALIGEROS	INFORMÁTICA EL CORTE INGLÉS, S.A.	17.893,48 €
FP.SGI.006/2018	SERVICIO DE MANTENIMIENTO DE LOS SISTEMAS DE INFORMACIÓN DE LA SECRETARIA GENERAL DE LA CHJ	IBERMÁTICA, S.A.	240.064,00 €
FP.SGI.017/2019	ADQUISICIÓN DE ELECTRÓNICA DE RED PARA OFICINAS ALBACETE	INDRA SOLUCIONES TECNOLOGÍAS DE LA INFORMACIÓN SLU	20.097,25 €
FP.SGI.018/2019	ADQUISICIÓN DE TARJETA Y MODULO MEMORIA SERVIDOR COPIAS SEGURIDAD.	ATOS IT SOLUTIONS AND SERVICES IBERIA, S.L.	2.698,42 €
FP.SGL.004/2019	ADQUISICIÓN DE VEHÍCULOS TOYOTA LAND CRUISER	TOYOTA ESPAÑA S.L.U.	180.229,50 €
FP.SGL.005/2019	ADQUISICIÓN DE VEHÍCULOS MITSUBISHI MONTERO	B&M AUTOMÓVILES ESPAÑA, S.A.	30.453,43 €
FP.SGL.008/2019	SUMINISTRO DE COMBUSTIBLE 2019-2020 (SOLRED)	SOLRED, S.A.	200.000,00 €
FP.SGL.009/2019	SUMINISTRO DE COMBUSTIBLE 2019-2020 (CEPSA)	COMPAÑÍA ESPAÑOLA DE PETRÓLEOS, S.A.U. (CEPSA)	50.000,00 €
FP.SGL.010/2019	SUMINISTRO DE COMBUSTIBLE 2019-2020 (CEPSA)	COMPAÑÍA ESPAÑOLA DE PETRÓLEOS, S.A.U. (CEPSA)	30.000,00 €
FP.SGR.002/2019	SUMINISTRO MATERIAL OFICINA NO INVENTARIABLE	OFIPAPEL CENTER S.L.	1.648,92 €
FP.SGR.004/2019	SUMINISTRO MATERIAL OFICINA NO INVENTARIABLE	VISTALEGRE SUMINISTRO INTEGRAL A OFICINAS, S. L.	338,80 €
FP.SGR.005/2019	ADQUISICIÓN DE MOBILIARIO 2019. LOTE 3	GRUPO FORMA 5, S.L.U.	21.719,50 €
FP.SGR.009/2019	ADQUISICIÓN DE MOBILIARIO 2019. LOTE 1	GRUPO FORMA 5, S.L.U.	10.464,54 €
FP.SGR.015/2019	SUMINISTRO MATERIAL OFICINA NO INVENTARIABLE	VISTALEGRE SUMINISTRO INTEGRAL A OFICINAS, S. L.	1.355,20 €
FP.SGR.019/2019	SUMINISTRO ELÉCTRICO	IBERDROLA CLIENTES S.A.U.	649.641,23 €
FP.SGR.021/2019	ADQUISICIÓN DE MOBILIARIO 2019. LOTE 2	GRUPO FORMA 5, S.L.U.	20.610,90 €
FP.SGR.023/2018	SUMINISTRO DE PAPEL VIRGEN LOTE 1	LYRECO ESPAÑA, S.A.U.	2.312,43 €
FP.SGR.024/2018	SUMINISTRO DE PAPEL VIRGEN LOTE 2	ANTALIS IBERIA S.A.	2.760,43 €

8.2.2 Recursos y Contenciosos.

Corresponde al Servicio de Recursos y Contenciosos la tramitación y propuesta de resolución de recursos y reclamaciones relativas a los cánones y tasas que liquida el Organismo, derivados tanto de previsiones de la Ley de Aguas como de los decretos específicos de los años 60 que conservan su vigencia (tasa por dirección e inspección de obras, por emisión de informes, etcétera), y de los demás recursos que se interpongan frente a resoluciones del Organismo. En el servicio se residencia la actividad de informe jurídico, en estrecha relación con el Servicio Jurídico del Estado, y de él depende también la sección de informaciones públicas.

Canaliza también las relaciones con los órganos jurisdiccionales, con preparación y remisión de expedientes a los Tribunales, comunicación de emplazamientos, cumplimiento de diligencias interesadas por los aquellos y propuesta de actuación en orden a la ejecución de los fallos.

El servicio presta especial atención a las actuaciones que puedan mejorar la gestión recaudatoria, en estrecha comunicación con el Área Económico-Financiera, especialmente en lo relativo a la tramitación y resolución de solicitudes de suspensión de ejecución de actos, comunicación de la procedencia de nuevos plazos de ingreso y ajuste de los plazos para expedición de certificaciones de descubierto o de deuda pendiente, así como comunicación de la procedencia de liquidar intereses de demora, con remisión de la información precisa para su práctica.

La impugnación de cánones y tasas se efectúa en vía económico-administrativa mediante la interposición del recurso de reposición potestativo previo a la reclamación económico-administrativa, y de las propias reclamaciones económico-administrativas.

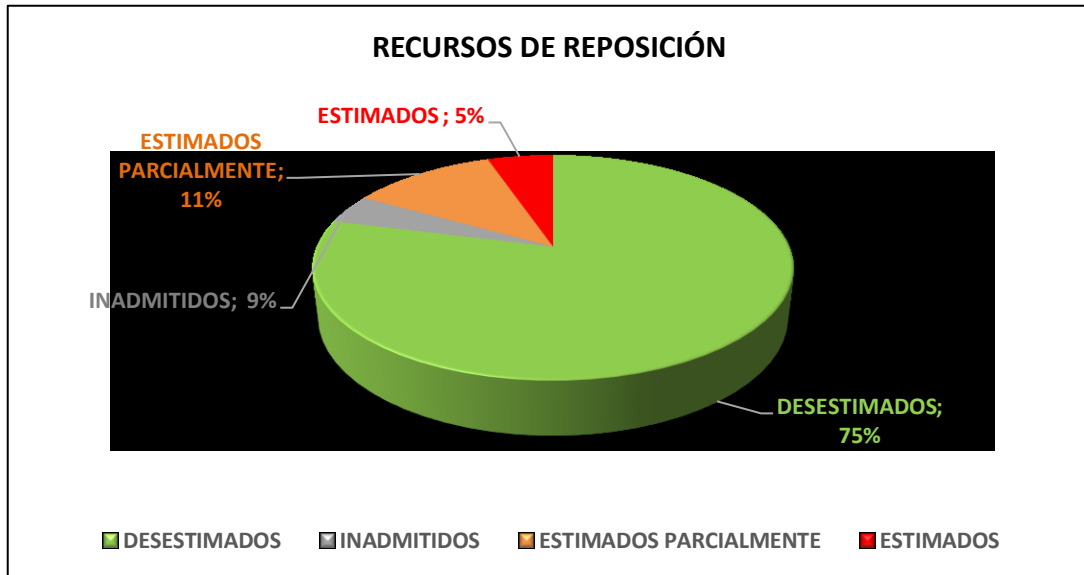
La siguiente tabla sintetiza la gestión del ejercicio:

	RECURSOS DE REPOSICIÓN	INFORME Y REMISIÓN DE RECLAMACIONES ECONÓMICO-ADMINISTRATIVAS ANTE T.E.A.R.	INFORME Y REMISIÓN DE RECLAMACIONES ECONÓMICO-ADMINISTRATIVAS ANTE T.E.A.C. (1)	RECURSOS CONTENCIOSO-ADMINISTRATIVOS (2)	EJECUCIÓN DE FALLOS DE LOS TRIBUNALES ECONÓMICO-ADMINISTRATIVOS Y DE JUSTICIA(3)	SUSPENSIONES
AÑO 2019	142	56	2	38	121	72
(1) No se computan las que son objeto de recurso de alzada y remisión por el propio TEARCV.						
(2) No se computan los expedientes de recurso que son remitidos directamente por el TEARCV o el TEAC.						
(3) No se computan las actuaciones en las que se analiza el fallo y se concluye que no se requiere ningún trámite posterior para instrumentar el mismo.						

En lo relativo a la litigiosidad, es de destacar que se ha producido, en general, una reducción que viene motivada por razones diversas. Se citan, entre ellas, el esfuerzo de motivación de las liquidaciones giradas correspondientes al canon de control de vertidos, ajustándose en el caso de los vertidos autorizados a lo previsto en la correspondiente autorización; la determinación de los coeficientes de mayoración a aplicar en dicho canon atendiendo a las características, naturaleza, grado de contaminación y espacio donde se realiza el vertido; la asunción por parte de la jurisprudencia de las alegaciones de este Organismo relativas a la procedencia de aplicar un coeficiente $k_3=2.5$, correspondiente al tratamiento no adecuado, en los supuestos anteriormente analizados; la ratificación por parte del TEARCV, y también por el TSJCV, de la doctrina sostenida por esta

Confederación Hidrográfica del Júcar, O.A., relativa a establecer la condición de ciertos núcleos de población como aglomeraciones urbanas, haciendo responsable al Ayuntamiento en cuyo término municipal se encuentran de los vertidos producidos por aquéllas; o la decisión de anular las tarifas de utilización del agua por obras de emergencia que afectan a una pluralidad de municipios de Albacete y Cuenca, sin que por el momento se vayan a aprobar las correspondientes a éste o a futuros ejercicios.

Los gráficos que se presentan a continuación muestran los resultados de las impugnaciones:





Corresponde también a este Servicio analizar los Fallos del TEARCV y las Sentencias de los Tribunales que deben llevarse a su puro y debido efecto, indicando los términos concretos conforme a los cuales deberán ejecutarse por las Unidades correspondientes y referidos a los criterios en base a los cuales ha de girarse, en su caso, la nueva liquidación, así como la eventual procedencia de cobrar intereses, facilitando los datos necesarios para su cálculo.

Asimismo, se realizan en el Servicio las actuaciones necesarias para tramitar y ordenar el pago de las costas judiciales a las que resulte condenado el Organismo en los correspondientes procedimientos contencioso-administrativos.

Una novedad en la gestión del Servicio de este año 2019 ha sido la realización de los trámites precisos para la suscripción de los Convenios de interés de esta Confederación Hidrográfica del Júcar, O.A. (CHJ), en estrecha cooperación con las diversas Unidades del Organismo, promotoras de los mismos, así como con el Servicio de la Unidad de Convenios de la Vicesecretaría General Técnica del Ministerio para la Transición Ecológica y el Reto Demográfico.

En ese sentido, se relacionan los convenios firmados en el ejercicio 2019:

Objeto	Obligaciones económicas	Plazo
Convenio de colaboración entre la CHJ y la Universitat de València para el análisis de los regadíos históricos relacionados con el río Júcar en su tramo albaceteño.	70.000 €	18 meses
Convenio de colaboración entre la CHJ y la Junta Central de Usuarios del Vinalopó, l'Alacantí y Consorcio de Aguas de la Marina Baja para la mejora de la eficiencia en la distribución de recursos hídricos trasvasados.	130.000 €	24 meses
Convenio de colaboración entre la CHJ y la Junta Central de Regantes de la Mancha Oriental para el seguimiento de las medidas de gestión de los regadíos en la Mancha Oriental (2019-2020).	240.000 €	Hasta 31.12.2020
Acuerdo de prórroga del Convenio entre la CHJ y la Entidad de Custodia del Territorio Acció Ecologista Agró.	140.000 €	Hasta 03.04.2021

Objeto	Obligaciones económicas	Plazo
Acuerdo de prórroga del Convenio entre la CHJ y la Entidad de Custodia del Territorio Sociedad Española de Ornitología SEO/BIRDLIFE	80.000 €	Hasta 10.04.2021
Convenio entre la CHJ y la Administración General del Estado para la prestación de los servicios asociados a la utilización de la aplicación de nómina estándar de la Administración General del Estado NEDAES	De 2.732 a 12.524 €	4 años

Finalmente, se han tramitado un total de 645 expedientes de información pública; 623 de los cuales corresponden a expedientes gestionados por la Comisaría de Aguas (solicitudes de autorizaciones de obras, aprovechamientos del Dominio Público Hidráulico, concesiones de aguas superficiales o subterráneas, autorizaciones de vertidos de aguas residuales, etc), y el resto a la Dirección Técnica (proyectos de obra y aprobación de cánones de regulación y tarifas de utilización del agua de los diferentes sistemas hidráulicos).

8.2.3 Patrimonio.

Una parte importante del trabajo realizado por el Servicio de Patrimonio en 2019 se ha centrado en la *investigación y análisis de los recibos de IBI girados por los Ayuntamientos, Diputaciones y Entes Gestores* en la gestión compartida del tributo, a fin de determinar la procedencia del pago.

En no pocas ocasiones se ha detectado la existencia de errores en la titularidad, naturaleza o descripción del inmueble que se atribuye al Ministerio para la Transición Ecológica y el Reto Demográfico o a la Confederación Hidrográfica del Júcar, O.A., por lo que es esencial su detección para subsanar las deficiencias que puedan existir o, en caso de improcedencia, actuar a través de los recursos oportunos.

La investigación de bienes inmuebles se realiza a través de distintas bases de datos, fundamentalmente AGESPA (Aplicación de Gestión Patrimonial), el archivo físico, que se ubica en el embalse de SICHAR, cuando es necesario, así como las bases de datos informáticas de otros Organismos, que recogen información literal y cartográfica que permiten conocer la ubicación, características y circunstancias del bien inmueble.

En este punto, es básica la actuación ante las correspondientes Gerencias del Catastro que permita depurar las situaciones jurídicas y descriptivas erróneas de los bienes inmuebles del Estado y solventar las discrepancias relacionadas con la titularidad, la superficie de parcelas, la ubicación, la naturaleza jurídica etc..., que evite las consecuencias perjudiciales que se puedan derivar de la incorrecta información catastral. En algunos de estos casos conlleva incluso la modificación de aspectos del Inventario de bienes y derechos del Organismo.

Así, durante el ejercicio 2019, se ha procedido a regularizar una ingente cantidad de parcelas que constaban a nombre de la Confederación Hidrográfica del Júcar, O.A., a favor del titular correcto, el Ministerio para la Transición Ecológica y el Reto Demográfico, y se ha dado de baja la titularidad a nombre de uno u otra de parcelas cuya atribución no tenía base jurídica ni se encontraban expropiadas ni inventariadas, ni constituían dominio público hidráulico. Estas situaciones implican también una labor previa de coordinación con las Unidades del Organismo, según los inmuebles afectados.

Se ha continuado también con la *regularización jurídica*, acorde con la realidad fáctica, de conjuntos de *acequias de riego* que, perteneciendo a sus correspondientes comunidades de regantes, no obstante, se encuentran identificadas catastralmente como bienes del Estado. Todo ello se ha efectuado en colaboración con las Administraciones Públicas correspondientes.

Respecto a las *desafectaciones*, se han realizado actuaciones en el marco de la gestión de las autorizaciones de viviendas no afectas a explotación de embalses con la liquidación de la tasa anual correspondiente, así como de parcelas que se han considerado innecesarias para la explotación de las infraestructuras para las que fueron objeto de afectación (solicitudes, trámites y preparación de resoluciones, pagaduría de recibos, etc...). Este es el caso de los inmuebles del Poblado de Contreras o de parcelas en el término municipal de Yátova (Valencia).

En 2019 se han tramitado los expedientes de las *liquidaciones del Impuesto de Bienes Inmuebles* de edificios y parcelas del ámbito del Organismo afectos a la explotación de los embalses, de uso administrativo, o sujetos a un régimen de autorización o concesión, cuyos valores se indican en el cuadro siguiente:

Provincia	Embalse	Importe
Alicante	E. Amadorio	88.106,27 €
	E. Beniarrés	16.612,13 €
	E. Guadalest	119.906,51 €
		224.624,91 €

Provincia	Embalse	Importe
Castellón	E. Alcora	346,78 €
	E. Arenós	637,14 €
	E. María Cristina	1.469,80 €
	E. Regajo	939,59 €
	E. Sichar	12.929,66 €
		16.322,97 €

Provincia	Embalse	Importe
Cuenca	E. Contreras	640,63 €
		640,63 €

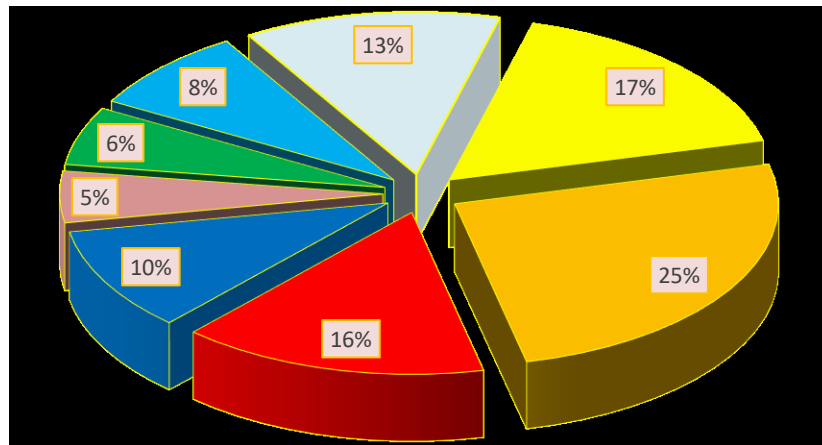
Provincia	Embalse	Importe
Teruel	E. Arquillo de San Blas	23.636,78 €
		23.636,78 €

Provincia	Embalse	Importe
Valencia	E. Algar	473,38 €
	E. Benagéber	221.248,98 €
	E. Contreras	1.484,86 €
	E. Escalona	401,25 €
	E. Loriguilla	95.907,12 €
	E. Tous	1.466.446,99 €
	Solución Sur y otros	2.904,46€
		1.788.867,04 €

Total recibos IBI 2019 correspondientes a inmuebles de titularidad estatal		2.054.092,33 €
-----------------------------------------------------------------------------------	--	-----------------------

El Servicio de Patrimonio, en su afán de mejora permanente del *Inventario*, sigue incorporando nuevas ortofotografías de la superficie terrestre con mayor resolución, así como nuevas capas cartográficas pertenecientes a otras Administraciones, que aportan información relevante para la gestión de los bienes inmuebles (por ejemplo, en lo relativo a los montes de utilidad pública, dominio público marítimo terrestre o en materia de urbanismo). Igualmente se incorpora información adicional expropiatoria que surge como consecuencia del estudio detallado de zonas o la aportación de documentación por parte de particulares o por otras Administraciones.

CLASIFICACIÓN SEGÚN MATERIAS Y PORCENTAJE DE LOS EXPEDIENTES TRAMITADOS POR EL SERVICIO DE PATRIMONIO DURANTE EL AÑO 2019



- A. Investigación y comprobación de procedencia del pago del IBI
- B. Titularidad y defensa de los bienes del Estado
- C. Actuaciones ante Catastro
- D. Otros expedientes patrimoniales: autorizaciones de uso, concesiones, cesiones, desafectaciones, etc
- E. Gestión del pago del IBI
- F. Mejora del Inventario, mantenimiento, correcciones, gestión económica y colaboración con otros entes públicos.
- G. Informes jurídicos patrimoniales e informes para actuaciones territoriales, urbanísticas y ambientales.
- H. Actuaciones relacionadas con el Registro de la Propiedad y con la defensa del D. P. y D.P.H. frente a las expropiaciones, estudios previos y consecuente derivación a otras unidades administrativas.

8.2.4 Régimen Jurídico.

El servicio gestiona los *expedientes de expropiación forzosa y los de responsabilidad patrimonial*, así como las *solicitudes de reversión de bienes o derechos expropiados*. Su actividad resulta relevante considerando la urgencia que concurre en la disposición de los terrenos para la inmediata realización de las obras definidas en los Proyectos que ejecuta, o dirige, la Confederación Hidrográfica del Júcar, O.A., y la necesidad de justipreciar adecuadamente los bienes expropiados.

Como actuaciones más destacadas en el año 2019 cabe señalar la tramitación del expediente de expropiación para la “Regularización de los terrenos necesarios e instalaciones afectadas para la operatividad de la red de pozos de sequía de la Confederación Hidrográfica del Júcar en el bajo Júcar”, constando de 9 fincas correspondientes a pozos de sequía, de los que era titular la Acequia Real del Júcar; más 137 fincas, afectadas por el paso de líneas eléctricas destinadas a abastecer a dichos pozos; distribuidas en los términos municipales de Algemesí, Alginet, Alzira, Benifayó y Guadasuar, todos ellos en la provincia de Valencia.

La información pública del proyecto, así como la relación de bienes y derechos afectados, se publicó en el Boletín Oficial del Estado de 9 de agosto de 2019, Boletín Oficial de la Provincia de Valencia de 29 de julio de 2019, diarios Las Provincias y Levante de 24 de julio de 2019 y tablón de anuncios de los ayuntamientos de Algemesí, Alginet, Alzira, Benifayó y Guadasuar.

En 20 de junio de 2019 se firmaron las actas de ocupación y de mutuo acuerdo, de las 9 fincas correspondientes a la expropiación de los pozos titularidad de la Acequia Real del Júcar.

Entre los días 16 al 24 de septiembre de 2019 se procedió al levantamiento de las actas previas y actas de ocupación de las fincas afectadas por el paso de las líneas eléctricas. En octubre de 2019 se inició el expediente de justiprecio de estas fincas, remitiendo a los afectados la propuesta de mutuo acuerdo, aceptándolo los titulares de un total de 75 fincas.

Así mismo, mediante resolución de 30 de noviembre de 2019, se aprobó por la Presidencia de la Confederación Hidrográfica del Júcar, O.A., el “Proyecto de expropiación de los terrenos necesarios para la instalación de una unidad del SAIH (Sistema Automático de Información Hidrológica) en el paraje Peña del Cuerno del municipio de Vilafamés (Castellón)”, que tiene como objeto la necesidad de afectar dos parcelas donde se ubica una instalación SAIH y una zona de servidumbre de paso para acceso a la misma. En dicho emplazamiento se sitúa un repetidor y un pluviómetro, dotados de la infraestructura necesaria para su funcionamiento, una torre de comunicaciones, una estructura de placas solares y dos casetas para proteger el equipamiento.

La información pública del proyecto, así como la relación de bienes y derechos afectados, se publicó en el Boletín Oficial del Estado de 24 de mayo de 2019, Boletín Oficial de la Provincia de Castellón de 18 de junio de 2019, diario Mediterráneo de Castellón de 31 de mayo de 2019 y tablón de anuncios de los ayuntamientos de Borriol y Vilafamés.

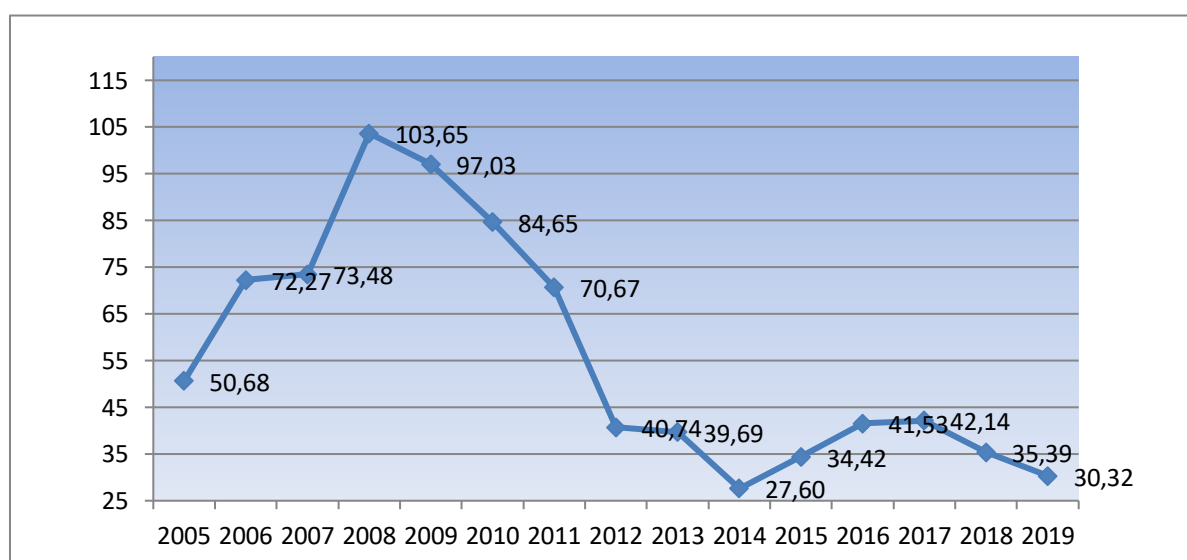
Por último, durante el año 2019 se han presentado un total de 20 *reclamaciones patrimoniales*, casi todas ellas referentes a desbordamientos de cauces o por la caída de árboles situados en los márgenes del dominio público hidráulico.

8.1 Área Económica y Financiera.

EJECUCIÓN DEL PRESUPUESTO DE GASTOS, 2018 y 2019, FONDOS PROPIOS DE LA CONFEDERACIÓN HIDROGRÁFICA DEL JÚCAR

CAPÍTULOS DE GASTOS	OBLIGACIONES CONTRAÍDAS	
	2018	2019
1. GASTOS DE PERSONAL	13.332.269,87	13.707.204,78
2. GASTOS CORRIENTES	11.356.182,81	9.934.772,76
3. GASTOS FINANCIEROS	27.654,89	123.798,21
4. TRANSFERENCIAS CORRIENTES	28.610,00	10.285,84
6. INVERSIONES REALES	10.160.266,42	6.544.406,64
7. TRANSFERENCIAS DE CAPITAL	456.790,73	0,00
TOTAL OPERACIONES NO FINANCIERAS	35.361.774,72	30.320.468,23
8. ACTIVOS FINANCIEROS	16.296,00	11.520
9. PASIVOS FINANCIEROS	0	0
TOTAL PRESUPUESTO DE GASTOS	35.378.070,72	30.331.988,23

EVOLUCIÓN OBLIGACIONES NO FINANCIERAS (*) EN EL PERIODO 2005-2019 (INVERSIÓN EN MILLONES DE EUROS)



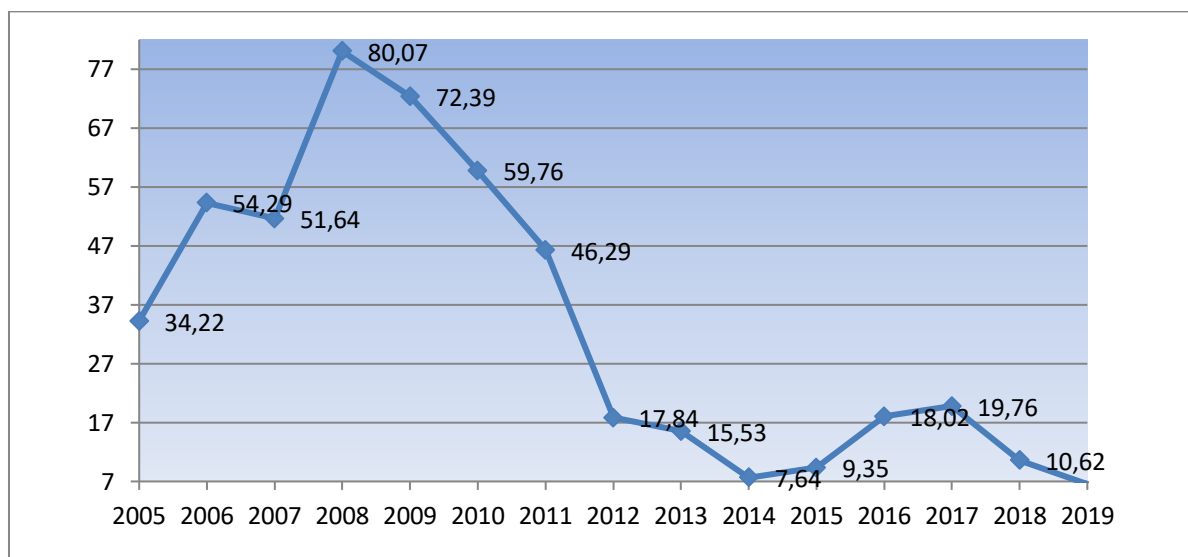
(*) En los gastos corrientes se incluyen, para los ejercicios 2005 - 2013, el importe de las compras netas realizadas, por tener el Organismo, en ese período, carácter de Comercial.

El resumen de costes por grupos, según se definen para el cálculo de la Contabilidad Analítica, se puede observar en la siguiente tabla (incluye 11.734.910,55 € de amortizaciones, 1.153.754,86 € de previsión social de funcionarios y 3.493.042,83 € de inversiones no inventariables, no contemplados en la Contabilidad Presupuestaria):

Resumen de Costes

CÓDIGO	ELEMENTOS	IMPORTE (€)	%
1	COSTES DE PERSONAL	15.187.668,89	37,81%
01.01	SUELDOS Y SALARIOS	11.634.483,69	28,96%
01.02	COTIZACIONES SOCIALES A CARGO DEL EMPLEADOR	2.028.894,90	5,05%
01.03	PREVISIÓN SOCIAL DE FUNCIONARIOS	1.153.754,86	2,87%
01.04	APORTACIONES A SISTEMAS COMPLEMENTARIOS DE PENSIONES	-	0,00%
01.05	INDEMNIZACIONES	-	0,00%
01.06	OTROS COSTES SOCIALES	4.843,80	0,01%
01.07	INDEMNIZACIONES POR RAZÓN DEL SERVICIO	365.691,64	0,91%
01.08	TRANSPORTE DE PERSONAL	-	0,00%
01.09	OTROS COSTES DE PERSONAL	-	0,00%
2	ADQUISICIÓN DE BIENES Y SERVICIOS	7.226.174,03	17,99%
02.01	COSTES DE MATERIALES DE REPROGRAFÍA E IMPRENTA	-	0,00%
02.02	COSTES DE OTROS MATERIALES Y APROVISIONAMIENTOS	-	0,00%
02.03	ADQUISICIÓN DE BIENES DE INVERSIÓN	-	0,00%
02.04	TRABAJOS REALIZADOS POR OTRAS ORGANIZACIONES	7.225.922,24	17,99%
02.05	OTRAS ADQUISICIONES DE SERVICIOS	251,79	0,00%
3	SERVICIOS EXTERIORES	3.663.645,15	9,12%
03.01	COSTES DE INVESTIGACIÓN Y DESARROLLO DEL EJERCICIO	-	0,00%
03.02	ARRENDAMIENTOS Y CÁNONES	104.884,58	0,26%
03.03	REPARACIONES Y CONSERVACIÓN	1.666.545,92	4,15%
03.04	SERVICIO DE PROFESIONALES INDEPENDIENTES	-	0,00%
03.05	TRANSPORTES	-	0,00%
03.06	PRIMAS DE SEGUROS	42.479,93	0,11%
03.07	SERVICIOS BANCARIOS Y SIMILARES	-	0,00%
03.08	PUBLICIDAD, PROPAGANDA Y RR. PP.	41.095,81	0,10%
03.09	SUMINISTROS	956.350,72	2,38%
03.10	COMUNICACIONES	335.294,77	0,83%
03.11	COSTES DIVERSOS	516.993,42	1,29%
4	TRIBUTOS	2.211.281,48	5,50%
5	AMORTIZACIONES	11.734.910,55	29,21%
6	COSTES FINANCIEROS	123.798,21	0,31%
7	COSTES DE TRANSFERENCIAS	11.520,00	0,03%
8	COSTES DE BECARIOS	10.285,84	0,03%
9	OTROS COSTES	5,68	0,00%
TOTAL		40.169.289,83	100%

EVOLUCIÓN DE LAS INVERSIONES, CAPÍTULOS 6 Y 7, DE LA CONFEDERACIÓN HIDROGRÁFICA DEL JÚCAR, 2005-2019 (INVERSIÓN EN MILLONES DE EUROS)



Lo más destacable de los gráficos de la evolución, es la desaceleración de las inversiones producida durante el período 2009 - 2014, tendencia que se acentúa en el año 2011, y especialmente en el 2012, en el que se alcanza el nivel del año 2004, se prolonga en el 2013 y llega a su máximo en el 2014, motivada por la disminución de la financiación con fondos europeos y las dificultades presupuestarias. Con la recuperación se ha producido un cambio de tendencia, a partir del ejercicio 2015, que se ha consolidado en el 2016, momento en el que se ha recuperado el nivel del ejercicio 2012. Este nivel se mantuvo, con un ligero incremento, en el 2017. En el 2018 se ha producido una ligera baja, consecuencia de lo tardío de la aprobación del presupuesto, la finalización de las actuaciones de emergencia, el cambio de legislación en materia de contratación y el cambio de Departamento de adscripción, producido a mitad del ejercicio. En el 2019 se ha mantenido dicha tónica, consecuencia del arrastre del presupuesto prorrogado de 2018.

DISTRIBUCIÓN DE LA INVERSIÓN, CAPÍTULOS 6 Y 7, DE LOS FONDOS PROPIOS DE LA CONFEDERACIÓN HIDROGRÁFICA DEL JÚCAR, POR TIPO DE ACTUACIÓN.

NOMBRE DE ACTUACIÓN	AÑO 2019 (€)
Infraestructuras de regadíos	850.458,68
Defensa contra avenidas	460.343,86
Actuaciones en embalses	327.375,55
Actuaciones Medioambientales	2.946.379,98
Otras	391.995,80
Abastecimiento, depuración y colectores	957.387,30
Redes de Control (SAIH, SAICA)	349.134,94
Informática, régimen interior y edificios	261.330,53
TOTAL	6.544.406,64

CÓDIGO PROYECTO	DENOMINACIÓN	INVERSIÓN TOTAL	AÑO INICIO	AÑO FIN	EJERCICIOS ANTERIORES	REALIZADA 2019	PENDIENTE 2020	PENDIENTE RESTO
	Programa 452 A							
198717230006500	CONSERVACIÓN DE LA RED BÁSICA DE REGADÍOS	29.485.691,56	1999	2022	28.790.165,92	695.525,64	-	-
201523107001000	OBRA NUEVA R.D.L.6/2015 SEQUÍA	7.286.390,71	2015	2020	7.286.390,71	-	-	-
201523107001000	OBRA NUEVA R.D.L.6/2015 SEQUÍA	1.503.427,23	2015	2020	1.503.427,23	-	-	-
199517230002000	OBRA CIVIL EN EMBALSES-INSTALACIONES COMPLEJAS ESPECIALIZADAS	410.733,35	2000	2020	410.733,35	-	-	-
200123230003000	ADECUACIÓN CAUCES NATURALES	71.889.210,63	2001	2022	69.576.688,88	2.312.521,75	699.968,87	-
200123230004000	ENCAUZAMIENTO CAUCES NATURALES	40.264.906,24	2001	2022	40.264.906,24	-	-	-
200123230005000	PROTECCIÓN Y REGENERACIÓN ENCLAVES NATURALES	174.391.782,16	2001	2022	174391782,2	-	3.421,93	-
200823230005000	INVERSIONES FONDO ESPECIAL R.D.L. 9/2008	22.493.119,51	2008	2021	22.493.119,51	-	-	-
201523107002000	OBRAS REPOSICIÓN R.D.L.6/2015 SEQUÍA	5.723.773,41	2015	2020	5.723.773,41	-	-	-
201723107001000	OBRAS DE EMERGENCIA PARA REPOSICIÓN DE INFRAESTRUCTURAS Y BIENES DESTINA	3.729.569,46	2017	2022	3.205.485,38	524.084,08	-	-
201523107002000	OBRAS REPOSICIÓN R.D.L.6/2015 SEQUÍA	2.919.953,51	2015	2020	2.919.953,51	-	-	-
201723107001000	OBRAS DE EMERGENCIA PARA REPOSICIÓN DE INFRAESTRUCTURAS Y BIENES DESTINA	11.233.778,48	2017	2022	11.233.778,48	-	-	-
198717230007500	ADQUISICIÓN EQUIPOS INFORMÁTICOS	7.265.009,88	2000	2022	7.221.784,57	43.225,31	-	-
199317230171000	MAQUINARIA, INSTALACIONES Y UTILLAJE	1.435.148,62	2000	2022	1.250.397,33	184.751,29	-	-
199417230110500	INSTALACIONES Y EDIFICIOS	1.860.418,78	2000	2023	1.824.902,29	35.516,49	17.787,00	-
199517230002000	OBRA CIVIL EN EMBALSES-INSTALACIONES COMPLEJAS ESPECIALIZADAS	10.143.590,81	2000	2020	10.143.590,81	-	-	-
199923230002000	INSTALACIONES COMPLEJAS ESPECIALIZADAS	50.689,76	2000	2022	50.689,76	-	-	-
198717230001000	RENOVACIÓN INSTALACIONES EDIFICIOS	3.320,99	2000	2022	3.320,99	-	-	-
198717230006000	MATERIAL DE LOCOMOCIÓN	2.913.864,86	2000	2022	2.883.411,43	30.453,43	-	-
198717230006100	MOBILIARIO	778.725,27	2000	2020	721.175,05	57.550,22	-	-
199923230002000	INSTALACIONES COMPLEJAS ESPECIALIZADAS	38.713.833,28	2000	2022	38.041.219,56	672.613,72	1.032.660,84	1.394.709,38
200323230001000	RENOVACIÓN DE EDIFICIOS	1.825.674,88	2003	2022	1.825.674,88	-	-	-
200823230002000	INVERSIONES FONDO ESPECIAL R.D.L. 9/2008	5.035.154,40	2008	2021	5.035.154,40	-	-	-

199217230000500	ESTUDIOS Y PROYECTOS DE COLABORACIÓN TÉCNICA	36.004.855,60	2000	2022	34.884.309,61	1.120.545,99	638.282,62	37.119,00
201223230000600	APLICACIONES INFORMÁTICAS	221.511,58	2012	2020	221.511,58	-	-	-
	Total Programa 452A	477.584.134,96			471.907.347,04	5.676.787,92	2.392.121,26	1.431.828,38

CÓDIGO PROYECTO	DENOMINACIÓN	INVERSIÓN TOTAL	AÑO INICIO	AÑO FIN	EJERCICIOS ANTERIORES	REALIZADA 2019	PENDIENTE 2020	PENDIENTE RESTO
	Programa 456 A							
200123230000500	PROTECCIÓN Y REGENERACIÓN ENCLAVES NATURALES	39.888,63	2001	2022	39.888,63	-	-	-
198717230001000	RENOVACIÓN INSTALACIONES EDIFICIOS	935.804,31	2000	2022	887.297,83	48.506,48	-	-
199317230000500	ESTUDIOS Y PROYECTOS DE COLABORACIÓN TÉCNICA	2.288.741,63	2000	2023	1.709.767,93	578.973,70	66.717,12	-
201323230000600	APLICACIONES INFORMÁTICAS	676.234,65	2013	2020	576.725,53	99.509,12	-	-
201523107001600	APLICACIONES INFORMÁTICAS	140.629,42	2015	2022	0,00	140.629,42	161.976,10	256.462,13
	Total Programa 456A	4.081.298,64			3.213.679,92	867.618,72	228.693,22	256.462,13
	TOTAL PROGRAMAS 452A Y 456A	481.665.433,60			475.121.026,96	6.544.406,64	2.620.814,48	1.688.290,51

Los proyectos de inversión son sólo del capítulo 6, ya que la inversión del capítulo 7 se realiza en forma de transferencia a Acuamed para financiar las obras amparadas en el convenio de 18 de junio de 2007.

**EJECUCIÓN DEL PRESUPUESTO DE INGRESOS 2018 Y 2019, FONDOS PROPIOS DE LA
CONFEDERACIÓN HIDROGRÁFICA DEL JÚCAR (€)**

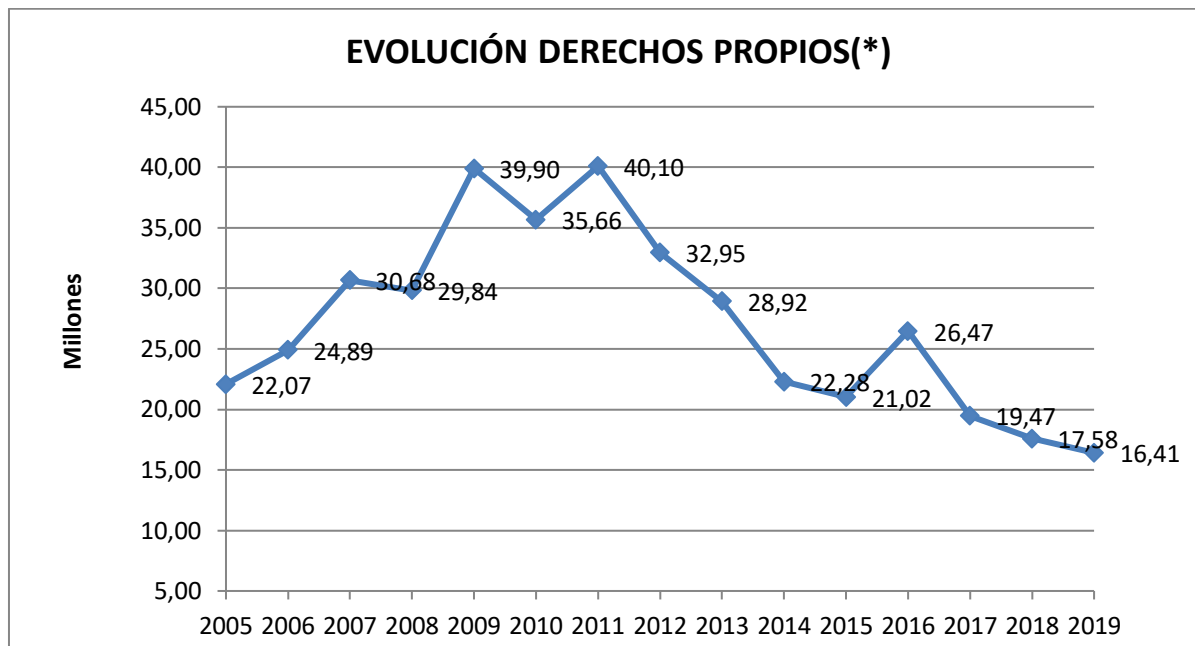
CAPÍTULOS DE INGRESOS	DERECHOS LIQUIDADOS	
	2019	2018
3. TASAS (*)		
TOTAL CAPÍTULO 3	16.188.026,75	17.339.309,65
4. TRANSFERENCIAS CORRIENTES		
TOTAL CAPÍTULO 4	5.797.982,33	5.793.467,72
5. INGRESOS PATRIMONIALES		
TOTAL CAPÍTULO 5	47.507,49	52.440,45
6. ENAJENACIÓN DE INVERSIONES		
TOTAL CAPÍTULO 6	179.178,67	187.337,15
7. TRANSFERENCIAS DE CAPITAL		
TOTAL CAPÍTULO 7	9.770.000,00	9.770.000,00
TOTAL OPERACIONES NO FINANCIERAS	31.982.695,24	33.142.554,97
8. ACTIVOS FINANCIEROS		
830 REINT. PRÉSTAMOS A CORTO	13.026,00	14.463,00
870 VARIACIÓN REMANENTE TESORERÍA	-1.663.733,01	2.221.052,75
TOTAL CAPÍTULO 8	-1.650.707,01	2.235.515,75
9. PASIVOS FINANCIEROS		
TOTAL CAPÍTULO 9	0	0
TOTAL PRESUPUESTO DE INGRESOS	30.331.988,23	35.378.070,72

La **variación del Remanente de Tesorería**¹ aparece con signo negativo para el ejercicio 2019, por importe de 1.663.733,01, es decir, han sido superiores los ingresos a los gastos.

¹ La **Variación del Remanente de Tesorería** mide la diferencia entre los derechos reconocidos y las obligaciones del ejercicio (tiene vigencia anual). El **Remante de Tesorería** del Organismo es, esencialmente, la diferencia, al final del ejercicio, entre los derechos reconocidos pendientes de recaudación (sea cual sea el ejercicio de origen) y las obligaciones pendientes de pago (sea cual sea el ejercicio en el que se comprometieron). A todo ello se suma la Tesorería disponible en Bancos y Cajas, más las partidas (positivas y negativas) pendientes de aplicación, y se descuentan la financiación afectada y los saldos de dudoso cobro (ver página - 33 -).

DERECHOS PROPIOS EN EL PERIODO 2005-2019 (MILLONES DE EUROS) (*)**(Tasas + Derechos Patrimoniales: Capítulos 3, 5 y 6 de Ingresos)**

(*) Se incluyen los Derechos Comerciales para el período 2005- 2013, así como los derechos patrimoniales.



DERECHOS LIQUIDADOS EN EL EJERCICIO 2019

Nombre Tasa	Número Liquidaciones	Importe Medio	Total Liquidado
Canon ocupación/utilización	2.301	181	416.906
Canon de regulación	81	35.117	2.844.491
Tarifa de utilización del agua	166	31.159	5.172.367
Inspección y vigilancia	66	1.851	122.166
Aprovechamientos hidráulicos	178	194	34.493
Informes	3563	110	391.149
Vertidos	2605	2.833	7.378.901
Canon Regulación Explotación Tajo Segura	3	259.482	778.447
Obras	24	7.466	179.179
Intereses Obras	23	1.633	37.562
Intereses demora no tributarios	32	1.651	52.847
Intereses demora tributarios	85		332.773
Autorización uso inmueble	87	151	13.158
Navegación	269	321	86.402
Ejecución Sentencia Judicial	14	16.488	230.826
Ejecución Fallo TEAR	6	50.761	304.567
Ejecución Interposición REA	1	1.573	1.573
Anulaciones y Cancelaciones			-1.963.096
TOTALES:	9.504	1.727	16.414.713

Antigüedad de los derechos presupuestarios pendientes de cobro

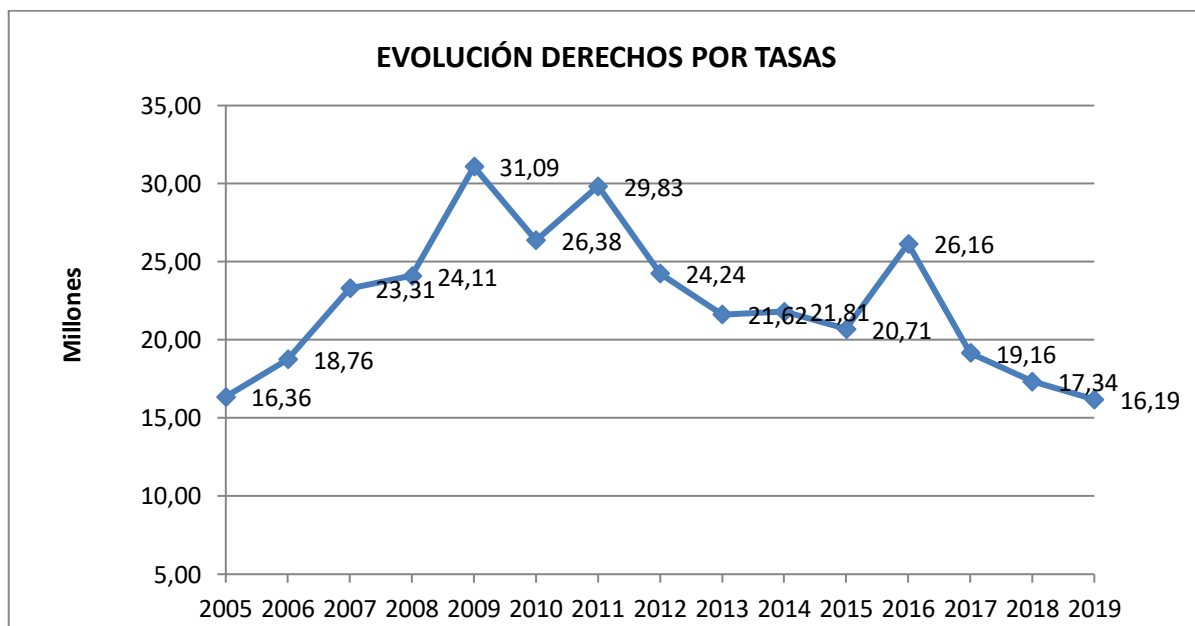
CONCEPTO	2018	2017	2016	2015	2014	ANTERIORES	TOTAL PENDIENTE
MULTAS Y SANCIONES NO TRIBUTARIAS	52.518,63	-	-	-	-	-	52.518,63
DIRECCIÓN E INSPECCIÓN DE OBRAS	-	452,04	-	-	-	99,42	551,46
CANON DE CONTROL DE VERTIDOS	1.242.346,00	768.090,48	3.650.724,62	1.702.700,00	498.470,28	2.501.350,10	10.363.681,48
INFORMES	5.737,88	5.400,94	2.747,97	1.246,60	2.090,87	1.344,41	18.568,67
APROVECHAMIENTOS AGRÍCOLAS Y FORESTALES	26.064,42	23.490,49	21.858,21	21.058,49	30.488,49	68.963,76	191.923,86
CANON OCUPACIÓN	-	-	-	-	-	380,38	380,38
TARIFA DE UTILIZACIÓN DEL AGUA	0,45	-	6.914,79	-	-	-	6.915,24
CANON DE REGULACIÓN	11.773,45	987,15	628.530,80	462.138,57	0,45	-	1.103.430,42
INTERESES DE DEMORA TRIBUTARIOS	34.535,11	13.904,02	92.227,10	60.008,07	6.550,90	24.054,45	231.279,65
MULTAS Y SANCIONES TRIBUTARIAS	-	52.632,83	291.828,40	16.543,70	3.000,00	301.615,30	665.620,23
INGRESOS DIVERSOS. RECURSOS EVENTUALES	707,69	4.780,44	55.298,88	734,28	-	61.741,40	123.262,69
INTERESES DE ANTICIPOS REINTEGRABLES DE OBRAS	653,85	653,85	653,85	-	-	-	1.961,55
REINTEGROS POR OPERACIONES DE CAPITAL DE EJERCICIOS CERRADOS	3.113,55	3.113,55	1.355,21	-	-	-	7.582,31
DEL DPTO. A QUE ESTA ADSCRITO	8.955.833,34	4.885.000,00	-	-	-	-	13.840.833,34
DE COMUNIDADES AUTÓNOMAS	-	-	-	-	-	0,31	0,31
FONDO EUROPEO DE DESARROLLO REGIONAL	-	-	-	-	-	0,21	0,21
TARIFA DE RIEGO	-	-	-	-	-	16.755,93	16.755,93
MANTENIMIENTO DE VEHÍCULOS DE EMBALSES	-	-	-	-	-	17,59	17,59
MANTENIMIENTO DE VEHÍCULOS DE EMBALSES	10.333.284,37	5.758.505,79	4.752.139,83	2.264.429,71	540.600,99	2.976.323,26	26.625.283,95

Evolución en el ejercicio de los derechos pendientes de ejercicios cerrados

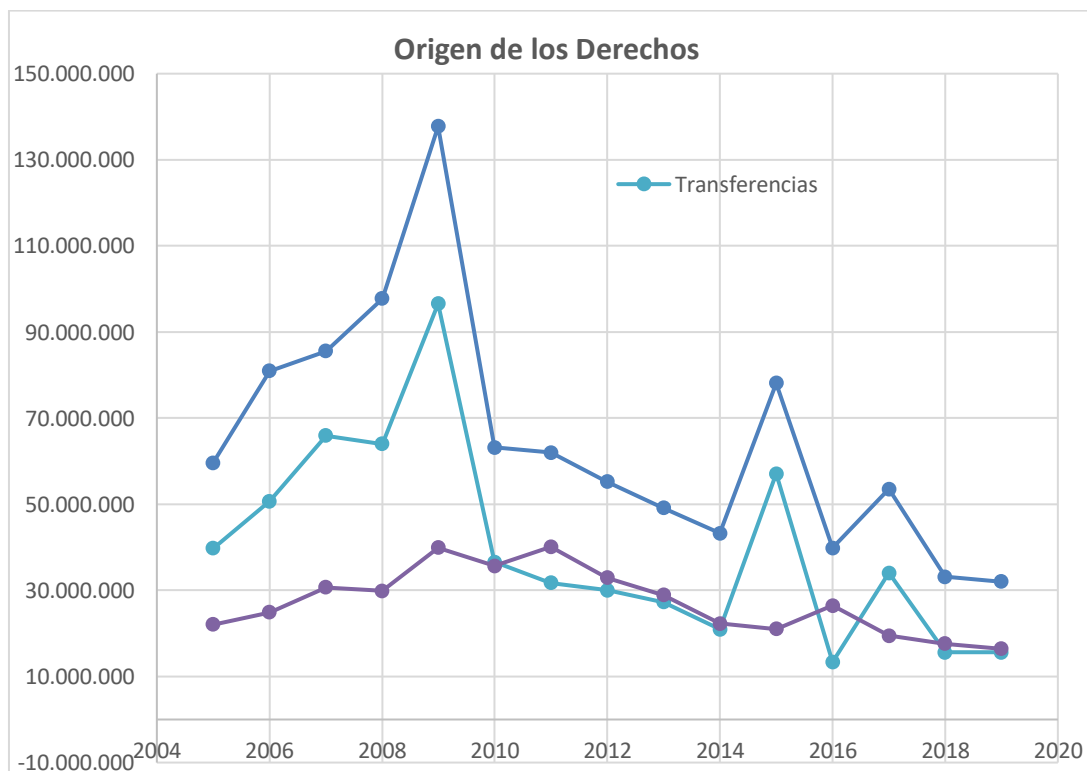
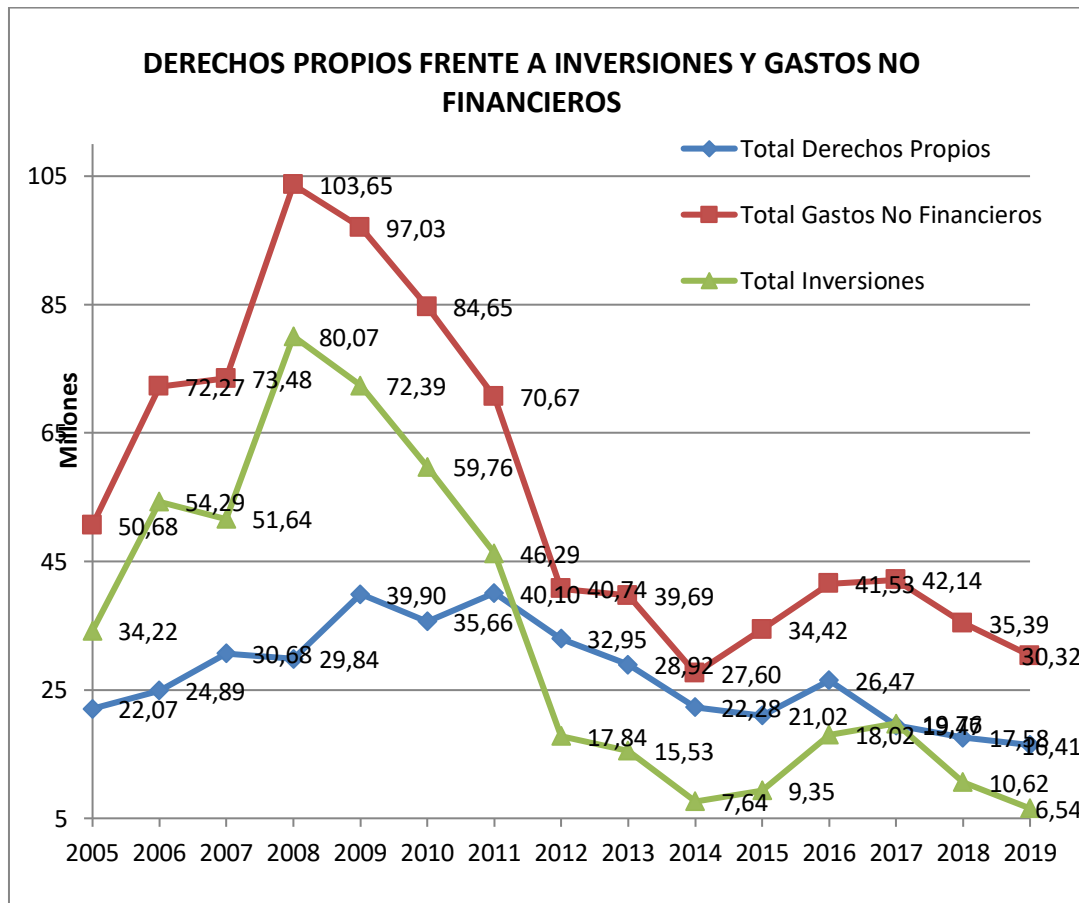
DESCRIPCIÓN	DERECHOS PENDIENTES DE COBRO A 1 DE ENERO	MODIFICACIONES SALDO INICIAL	DERECHOS ANULADOS	DERECHOS CANCELADOS	RECAUDACIÓN	DERECHOS PENDIENTES DE COBRO A 31 DE DICIEMBRE
DIRECCIÓN E INSPECCIÓN DE OBRAS	32.368,40	-	-	-	31.816,94	551,46
CANON VERTIDOS	13.804.900,54	304.188,68	835.007,29	11.758,60	2.898.641,85	10.363.681,48
INFORMES	99.324,62	417,25	574,85	3.406,30	77.192,05	18.568,67
APROVECHAMIENTOS AGRÍCOLAS Y FORESTALES	262.946,17	65,93	672,92	4.899,51	65.515,81	191.923,86
OTRAS CONCESIONES Y APROVECHAMIENTOS	380,38	-	-	-	-	380,38
TARIFA DE UTILIZACIÓN DEL AGUA	383.542,17	-	-	-	376.626,93	6.915,24
CANON DE REGULACIÓN	2.435.027,38	31.616,30	31.616,30	1.839,15	1.329.757,81	1.103.430,42
INTERESES DE DEMORA	345.045,02	13.068,28	-	-	126.833,65	231.279,65
MULTAS Y SANCIONES	1.408.521,56	1.000,00	512.643,82	11.239,26	220.018,25	665.620,23
	202.238,71	-	20.061,00	5.532,54	124.126,54	52.518,63

INGRESOS DIVERSOS. RECURSOS EVENTUALES	325.909,03	-	133.491,68	3.714,80	65.439,86	123.262,69
OTROS INGRESOS DIVERSOS	135.325,51	-	-	-	135.325,51	-
PARA EL DESARROLLO DE SUS ACTIVIDADES	3.243.890,00	-	-	-	3.243.890,00	-
PARA EL PAGO DE I.B.I. DE BIENES DE TITULARIDAD ESTATAL	2.049.577,72	-	-	-	2.049.577,72	-
INTERESES DE ANTICIPOS A EMPRESAS PÚBLICAS Y OTROS ENTES. OTROS	17.088,41	-	-	11.029,93	4.096,93	1.961,55
ALQUILER Y PRODUCTOS DE INMUEBLES	290,20	-	-	-	290,20	-
REINTEGROS POR OPERACIONES DE CAPITAL DE EJERCICIOS CERRADOS	80.451,01	-	-	52.523,45	20.345,25	7.582,31
DEL DEPARTAMENTO A QUE ESTÁ ADSCRITO	13.840.833,34	-	-	-	-	13.840.833,34
DE COMUNIDADES AUTÓNOMAS	0,31	-	-	-	-	0,31
FONDO EUROPEO DE DESARROLLO REGIONAL	9.257.124,26	-	-	-	9.257.124,05	0,21
TOTAL	47.924.784,74	350.356,44	1.534.067,86	105.943,54	20.026.619,35	26.608.510,43

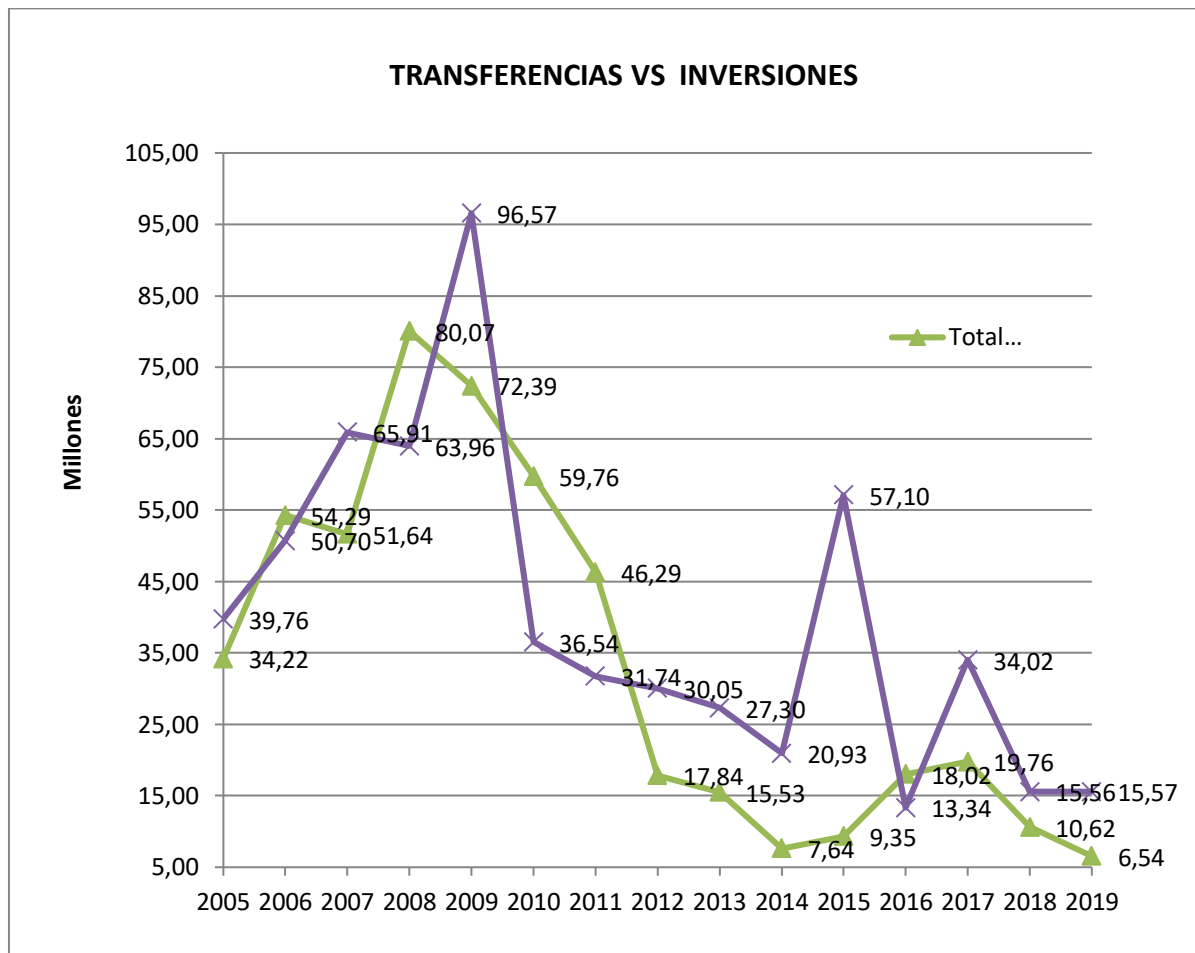
La gran mayoría de los ingresos propios se corresponden a tasas y cánones, tal y como se puede ver en el siguiente cuadro:



Tal y como se puede ver en los siguientes gráficos, los ingresos propios no son suficientes para sostener la actividad del Organismo, que requiere de la aportación complementaria de su Departamento Ministerial, mediante transferencias.



Por todo ello, el músculo inversor de la Confederación Hidrográfica del Júcar, O.A., está muy relacionado con las transferencias aportadas:



Ejecución de Ingresos Corrientes en el Ejercicio 2019

Conceptos	Previsiones Definitivas	Reconocido Neto	Recaudado	Pendiente de Cobro
3 TASAS, PRECIOS PÚBLICOS Y OTROS INGRESOS	18.100.000	16.188.026,75	12.015.766,69	4.172.260,06
4 TRANSFERENCIAS CORRIENTES	5.843.890	5.797.982,33	0,00	5.797.982,33
5 INGRESOS PATRIMONIALES	90.000	47.507,49	42.666,72	4.840,77
6 ENAJENACIÓN DE INVERSIONES REALES	230.000	179.178,67	162.023,92	17.154,75
7 TRANSFERENCIAS DE CAPITAL	10.056.220	9.770.000,00	0,00	9.770.000,00
8 ACTIVOS FINANCIEROS	6.142.340	13.026,00	13.026,00	0,00
9 PASIVOS FINANCIEROS	0	0	0	0
Suma	40.462.450	31.995.721,24	12.233.483,33	19.762.237,91

Recaudación neta			
INGRESO	RECAUDACIÓN TOTAL	DEVOLUCIONES	RECAUDACIÓN NETA
DIRECCIÓN E INSPECCIÓN DE OBRAS	116.457,69	-	116.457,69
CANON POR UTILIZACIÓN DE AGUAS CONTINENTALES PARA PRODUCCIÓN DE ENERGÍA ELÉCTRICA	142.604,94	-	142.604,94
CANON DE CONTROL DE VERTIDOS	6.151.330,37	1.859.667,16	4.291.663,21
CANON DE CONTROL DE VERTIDOS	293.123,28	-	293.123,28
INFORMES	297.970,55	483,36	297.487,19
APROVECHAMIENTOS AGRÍCOLAS Y FORESTALES	472.249,40	3.370,06	468.879,34
CANON POR APROVECHAMIENTOS HIDROELÉCTRICOS	144.548,19	-	144.548,19
TARIFA DE UTILIZACIÓN DEL AGUA	3.451.140,13	328.239,79	3.122.900,34
CANON DE REGULACIÓN	2.051.262,69	24.864,95	2.026.397,74
DE EJERCICIOS CERRADOS	4.030,99	-	4.030,99
INTERESES DE DEMORA TRIBUTARIOS	351.549,60	42.710,98	308.838,62
MULTAS Y SANCIONES TRIBUTARIAS	200.337,36	-	200.337,36
RECARGOS, MULTAS E INTERESES NO TRIBUTARIOS	1.263,42	-	1.263,42
INTERESES DE DEMORA NO TRIBUTARIOS	26.042,14	-	26.042,14
MULTAS Y SANCIONES NO TRIBUTARIOS	395.617,53	4.500,00	391.117,53
INGRESOS DIVERSOS. RECURSOS EVENTUALES	121.970,41	-	121.970,41
OTROS INGRESOS DIVERSOS	58.158,30	54,00	58.104,30
INTERESES DE ANTICIPOS REINTEGRABLES DE OBRAS	33.018,12	-	33.018,12
ALQUILER Y PRODUCTOS DE INMUEBLES	9.648,60	-	9.648,60
REINTEGROS POR OPERACIONES DE CAPITAL DE EJERCICIOS CERRADOS	162.023,92	-	162.023,92
REINTEGROS DE ANTICIPOS AL PERSONAL	13.386,00	360,00	13.026,00
TOTAL RECAUDACIÓN	14.497.733,63	2.264.250,30	12.233.483,33

Ejecución de Gastos en el Ejercicio 2019

<i>Capítulo</i>	<i>Previsiones Definitivas</i>	<i>Retenido</i>	<i>Autorizado</i>	<i>Comprometido</i>	<i>Reconocido</i>	<i>Pagado</i>
Personal	15.206.230,00	13.727.598,95	13.727.598,95	13.710.348,95	13.707.204,78	13.707.204,78
Corrientes	12.560.000,00	11.892.269,98	11.788.165,12	11.528.874,14	9.934.772,76	9.934.772,76
Financieros	150.000,00	123.798,21	123.798,21	123.798,21	123.798,21	123.798,21
Transferencias corrientes	75.000,00	11.018,46	10.785,84	10.785,84	10.285,84	10.285,84
Inversiones	11.986.220,00	8.877.668,57	8.608.129,47	8.165.610,91	6.544.406,64	6.544.406,64
Transferencias de capital	460.000,00	423.567,76	0,00	0,00	0,00	0,00
Activos financieros	25.000,00	24.020,00	11.520,00	11.520,00	11.520,00	11.520,00
Pasivos financieros	0,00	0,00	0,00	0,00	0,00	0,00
Suma	40.462.450,00	35.079.941,93	34.269.997,59	33.550.938,05	30.331.988,23	30.331.988,23

La diferencia entre los gastos reconocidos y los derechos reconocidos, corresponde a la variación del Remanente de Tesorería² (con signo contrario, ya que se incorpora en el capítulo 8 de ingresos).

² 31.995.721,24 - 30.331.988,23 = 1.663.733,01 (tal y como se refleja en el cuadro de la página - 7 -).

DISTRIBUCIÓN DE LOS GASTOS CORRIENTES, COSTE DE LOS SERVICIOS Y DERECHOS LIQUIDADOS

Distribución de las obligaciones correspondientes a los gastos de funcionamiento (Capítulos 1, 2, 3 y 4)

Centro	2019	2018
Presidencia	374.533,27	160.779,47
Comisaría de Aguas	7.496.488,16	7.936.310,57
Comisaría y apoyo	420.093,43	480.376,38
Información hidrológica	1.229.465,36	1.534.608,02
Calidad de aguas	877.320,68	916.996,72
Gestión del dominio público hidráulico	4.056.576,16	4.179.852,65
Actuaciones medioambientales	913.032,53	824.476,80
Dirección Técnica	9.175.956,88	9.558.858,44
Dirección y apoyo	530.176,18	669.965,90
Explotación	7.781.532,97	8.391.036,76
Grupo de embalses y obras de infraestructura hidráulica	5.389.827,17	5.179.780,02
Grupo de regadíos	511.478,24	763.006,54
Grupo de estructura de explotación	1.880.227,56	2.448.250,20
Proyectos y Obras	864.247,73	497.855,78
Secretaría General	5.169.712,57	5.531.777,14
Planificación Hidrológica	1.120.570,94	990.633,34
Oficina de Albacete	370.720,73	414.481,74
Oficina de Alicante	105.186,97	173.483,26
Oficina de Teruel	3.084,10	21.665,04
Total	23.816.253,62	24.787.989,00

Por otra parte, el coste de funcionamiento de los servicios prestados por el Organismo ha sido:

Coste de los Servicios

	2018	2019
Servicios a terceros	6.696.777,13	6.011.603,93
Regadíos y regulación	6.696.777,13	6.011.603,93
Servicios al Estado	18.091.211,89	17.804.649,68
Gestión del dominio público hidráulico	3.417.794,30	3.143.373,37
Gestión de la calidad del Agua	2.067.643,18	2.002.931,94
Actuaciones medioambientales	2.173.822,62	2.355.164,42
Prevención de avenidas	7.022.421,38	6.386.296,53
Gestión inversión DGA	1.855.442,97	2.181.255,43
Planificación hidráulica	1.554.087,44	1.735.627,99
TOTAL SERVICIOS	24.787.989,02	23.816.253,61

Y los derechos netos por servicios prestados han sido:

Derechos reconocidos por tipo de Servicio

	2018	2019
Servicios al Estado	9.371.088,38	8.618.216,79
Calidad del agua	8.166.272,98	7.349.499,52
Gestión del dominio público hidráulico	806.333,02	929.810,74
Gestión inversión DGA	398.482,38	338.906,53
Servicios a terceros	8.222.461,87	7.809.522,12
% DE DERECHOS SOBRE OBLIGACIONES	70,98%	68,98%

La comparación entre gastos e ingresos trata de medir el esfuerzo realizado en prestar los servicios y su recuperación mediante ingresos propios. Por eso se realiza sin tener en cuenta la inversión (Cap. 6 y 7) realizada (6.544.407 euros para el ejercicio 2019), ni las aportaciones de otros organismos (para el 2019, 15.567.982 euros, en su práctica totalidad provenientes del Ministerio de adscripción - Agricultura y Pesca, Alimentación y Medio Ambiente, inicialmente, y Ministerio para la Transición Ecológica y el Reto Demográfico, posteriormente -).

Análisis de la evolución de los derechos y obligaciones del Organismo

En el período 2004 – 2019, la Confederación Hidrográfica del Júcar, O.A. ha atendido las siguientes obligaciones, incluidas las comerciales:

Gastos No Financieros del Organismo	2004-2015	2016	2017	2018	2019	2004/2019
Inversiones	467.329.132	18.018.000	19.760.779	10.617.057	6.544.407	522.269.375
Resto obligaciones	273.736.340	23.521.755	22.396.959	24.788.668	23.787.582	368.231.304
Total obligaciones	741.065.473	34.417.895	41.539.755	42.157.738	30.331.988	889.512.849

En el mismo período, para hacer frente a sus obligaciones, ha generado los siguientes derechos, incluidos los comerciales:

Derechos No Financieros del Organismo	2004-2015	2016	2017	2018	2019	2004/2019
Derechos Propios	273.264.721	26.483.561	19.479.639	17.579.087	16.427.739	353.234.748
Transferencias	559.339.915	13.335.150	34.015.000	15.563.468	15.567.982	637.821.514
Total Derechos	832.604.636	39.818.711	53.494.639	33.142.555	31.995.721	991.056.262

Puede verse que en el total del período considerado no se producen diferencias significativas entre los derechos reconocidos y las obligaciones, aunque sí se produzcan éstas en algunos años en concreto.

En los 16 años considerados se ha producido un superávit entre derechos y obligaciones de 101.543.413 €, es decir, una media anual de 6.346.463 € (equivale al 10 % de los ingresos medios). Si tenemos en cuenta que todas las obligaciones se van a saldar mediante pagos, pero algunos derechos no se recaudarán (insolvencias, sentencias correctoras...), vemos que dicha diferencia no es significativa y que existe una razonable proporción entre ingresos y gastos, que permite, de seguir con

las actuales premisas presupuestarias (transferencias incluidas), una tesorería ajustada a las necesidades y a los fines del Organismo.

Los ahorros generados entre 2012 y 2015 han servido para compensar los excesos de obligaciones de ejercicios anteriores (básicamente 2010 y 2011). Para el resto de ejercicios, se observa que las diferencias negativas de unos ejercicios son corregidas en los ejercicios siguientes, y tienen que ver más con los distintos tiempos de los flujos de entrada y salida que con problemas de financiación.

Cabe destacar, asimismo, de las tablas mostradas, que los derechos propios no pueden compensar las obligaciones. Se requiere, por tanto, el apoyo del Ministerio para la Transición Ecológica y el Reto Demográfico en forma de transferencias, para atender al conjunto de las obligaciones.

Estado de operaciones con la entidad o entidades propietarias.

a) OPERACIONES PATRIMONIALES CON LA ENTIDAD O ENTIDADES PROPIETARIAS		
	2018	2019
1. Aportación patrimonial dineraria	0	0
2. Aportación de bienes y derechos	1.406.526,67	1.034.438,22
3. Asunción y condonación de pasivos financieros	0	0
4. Otras aportaciones de la entidad o entidades propietarias	0	0
5. (-) Devolución de bienes y derechos	0	0
6. (-) Otras devoluciones a la entidad o entidades propietarias	0	0
TOTAL	1.406.526,67	1.034.438,22
b) OTRAS OPERACIONES CON LA ENTIDAD O ENTIDADES PROPIETARIAS		
	2018	2019
1. Ingresos y gastos reconocidos directamente en la cuenta del resultado económico patrimonial		
1.1. Ingresos	15.595.667,02	15.605.219,76
1.2. Gastos	0	0
2. Ingresos y gastos reconocidos directamente en el patrimonio neto		
2.1. Ingresos	0	0
2.2. Gastos	0	0
TOTAL	15.595.667,02	15.605.219,76
TOTAL APORTACIONES DE LA ENTIDAD O ENTIDADES PROPIETARIAS	17.002.193,69	16.639.657,98

Por otra parte, los derechos reconocidos en el período se materializan en los ingresos como sigue:

RECAUDACIÓN	2004-2015	2016	2017	2018	2019	2004/2019
Presupuestarios Corriente	505.980.517	27.144.551	34.796.117	15.004.595	12.233.483	595.159.264
Comerciales Corriente	17.503.960	0	0	0	0	17.503.960
Presupuestarios Cerrados	194.013.075	20.012.915	11.897.320	15.761.632	20.026.619	261.711.562
Comerciales Cerrados	57.332.872	381.983	-8.796	0	16.756	57.722.816
Total Recaudación (€)	774.830.424	47.539.449	46.684.642	30.766.228	32.276.859	932.097.601

Los problemas de Tesorería que se produjeron en ejercicios anteriores, y que generaron la deuda, hoy ya saldada, fueron consecuencia, como se observa fácilmente en el siguiente cuadro, de la diferencia entre lo realmente recaudado y las obligaciones atendidas en cada ejercicio, diferencia que es muy similar a la que se observa, asimismo, entre los derechos reconocidos y la recaudación total. Este descuadre en el período, que llegó a ser de casi 32 millones a finales del 2011, se ha ido reduciendo, gracias a los ahorros de los ejercicios 2012 a 2018.

En este último ejercicio 2019 se ha generado un déficit en el flujo de caja de 4.639.498 euros.

CONCEPTO	2004-2015	2016	2017	2018	2019	2004/2019
Total Derechos - Total Obligaciones	91.539.163	5.400.816	11.954.884	-9.015.183	1.663.733	101.543.413
Total Derechos - Total Recaudación	57.774.212	-7.720.738	6.809.997	2.376.327	-281.137	58.958.662
Total Obligaciones - Total Recaudación	-33.764.951	-13.121.553	-5.144.887	11.391.511	-1.944.870	-42.584.751

(*) Los negativos indican exceso de obligaciones sobre recaudación.

RELACIÓN DE CUADROS DE INFORMACIÓN CONTABLE DE LA C.H. JÚCAR

CUENTA DEL RESULTADO ECONÓMICO PATRIMONIAL

RESULTADO ECONÓMICO - PATRIMONIAL	2019	2018
1. Ingresos tributarios y cotizaciones sociales	13.148.757,60	15.824.254,83
a) Impuestos	0	0
b) Tasas	13.148.757,60	15.824.254,83
c) Otros ingresos tributarios	0	0
d) Cotizaciones sociales	0	0
2. Transferencias y subvenciones recibidas	15.605.219,76	15.595.667,02
a) Del ejercicio	15.605.219,76	15.595.667,02
a.1) subvenciones recibidas para financiar gastos del ejercicio	37.237,43	32.199,30
a.2) transferencias	15.567.982,33	15.563.467,72
a.3) subvenciones recibidas para cancelación de pasivos que no supongan financiación específica de un elemento patrimonial	0	0
b) Imputación de subvenciones para el inmovilizado no financiero	0	0
c) Imputación de subvenciones para activos corrientes y otras	0	0
3. Ventas netas y prestaciones de servicios	9.778,06	5.810.577,71
a) Ventas netas	0	0
b) Prestación de servicios	0	0
c) Imputación de ingresos por activos construidos o adquiridos para otras entidades	9.778,06	5.810.577,71
4. Variación de existencias de productos terminados y en curso de fabricación y deterioro de valor	6.473,14	-5.750.714,14
5. Trabajos realizados por la entidad para su inmovilizado	0,00	0,00
6. Otros ingresos de gestión ordinaria	1.127.597,62	827.507,64
7. Excesos de provisiones	0,00	3.497.773,13
A) TOTAL INGRESOS DE GESTIÓN ORDINARIA (1+2+3+4+5+6+7)	29.897.826,18	35.805.066,19
8. Gastos de personal	-13.852.970,98	-13.177.175,70
a) Sueldos, salarios y asimilados	-11.595.211,17	-11.273.806,81
b) Cargas sociales	-2.257.759,81	-1.903.368,89
9. Transferencias y subvenciones concedidas	-443.131,66	-6.290.728,44
10. Aprovisionamientos	-16.251,20	-59.863,57
a) Consumo de mercaderías y otros aprovisionamientos	-16.251,20	-59.863,57
b) Deterioro de valor de mercaderías, materias primas y otros	0	0,00
11. Otros gastos de gestión ordinaria	-13.574.267,77	-15.299.170,66
a) Suministros y otros servicios exteriores	-11.363.632,78	-13.074.641,11
b) Tributos	-2.210.634,99	-2.224.529,55
c) Otros	0	0
12. Amortización del inmovilizado	-11.734.910,57	-11.653.889,06
B) TOTAL DE GASTOS DE GESTIÓN ORDINARIA (8+9+10+11+12)	-39.621.532,18	-46.480.827,43

CUENTA DEL RESULTADO ECONÓMICO PATRIMONIAL (Continuación)

RESULTADO ECONÓMICO – PATRIMONIAL (cont.)	2019	2018
I Resultado (Ahorro o desahorro) de la gestión ordinaria (A+B)	-9.723.706,00	-10.675.761,24
13. Deterioro de valor y resultados por enajenación del inmovilizado no financiero y activos en estado de venta	-711,86	-1.851,55
a) Deterioro de valor	0,00	0
b) Bajas y enajenaciones	-711,86	-1.851,55
c) Imputación de subvenciones para el inmovilizado no financiero	0,00	0
14. Otras partidas no ordinarias	4.030,99	1.424.643,02
a) Ingresos	4.030,99	1.424.643,02
b) Gastos	0,00	0
II Resultado de las operaciones no financieras (I +13+14)	-9.720.386,87	-9.252.969,77
15. Ingresos financieros	435.272,75	255.079,07
a) De participaciones en instrumentos de patrimonio	0	0
a.1) En entidades del grupo, multigrupo y asociadas	0	0
a.2) En otras entidades	0,00	0
b) De valores negociables y de créditos del activo inmovilizado	435.272,75	255.079,07
b.1) En entidades del grupo, multigrupo y asociadas	0,00	0
b.2) Otros	435.272,75	255.079,07
16. Gastos financieros	-354.699,50	-27.654,89
a) Por deudas con entidades del grupo, multigrupo y asociadas	0,00	0
b) Otros	-354.699,50	-27.654,89
17. Gastos financieros imputados al activo	0	0
18. Variación del valor razonable en activos y pasivos financieros	0	0
a) Derivados financieros	0	0
b) Otros activos y pasivos a valor razonable con imputación en resultados	0	0
c) Imputación al resultado del ejercicio por activos financieros disponibles para la venta	0	0
19. Diferencias de cambio	0,00	0
20. Deterioro de valor, bajas y enajenaciones de activos y pasivos financieros	412.804,04	-3.950.987,66
a) De entidades del grupo, multigrupo y asociadas	0,00	0
b) Otros	412.804,04	-3.950.987,66
21. Subvenciones para la financiación de operaciones financieras	0,00	0
III Resultado de las operaciones financieras (15+16+17+18+19+20+21)	493.377,29	-3.723.563,48
IV Resultado (Ahorro o desahorro) neto del ejercicio (II + III)	-9.227.009,58	-12.976.533,25
(+-) Ajustes en la cuenta del resultado del ejercicio anterior		-24.653.758,35
Resultado del ejercicio anterior ajustado		-37.630.291,60

Presentación por actividades de la cuenta del resultado económico patrimonial		
INGRESOS	2019	2018
Ingresos de gestión ordinaria	29.897.826,18	35.805.066,19
Ingresos financieros	435.272,75	255.079,07
Otros ingresos	8.226.062,97	5.999.081,46
TOTAL	38.559.161,90	42.059.226,72
GASTOS (PROGRAMAS)	2019	2018
452A GESTIÓN E INFRAESTRUCTURAS DEL AGUA	44.453.465,19	52.065.878,00
456A CALIDAD DEL AGUA	3.332.706,29	2.969.881,97
TOTAL	47.786.171,48	55.035.759,97

BALANCE

ACTIVO	2019	2018
A) Activo no corriente	953.570.865,43	958.662.988,79
I. Inmovilizado intangible	4.970.510,01	4.077.833,49
1. Inversión en investigación y desarrollo	-	-
2. Propiedad industrial e intelectual	-	-
3. Aplicaciones informáticas	448.689,51	431.579,41
4. Inversiones sobre activos utilizados en régimen de arrendamiento o cedidos	83.880,40	-
5. Otro inmovilizado intangible	4.437.940,10	3.646.254,08
II. Inmovilizado material	947.982.348,92	954.211.430,05
1. Terrenos	276.404.151,51	236.757.887,78
2. Construcciones	20.834.950,87	20.852.409,91
3. Infraestructuras	625.230.304,34	625.104.082,83
4. Bienes del patrimonio histórico	-	-
5. Otro inmovilizado material	22.146.086,22	19.094.956,77
6. Inmovilizado en curso y anticipos	3.366.855,98	52.402.092,76
III. Inversiones Inmobiliarias	-	-
1. Terrenos	-	-
2. Construcciones	-	-
3. Inversiones inmobiliarias en curso y anticipos	-	-
IV. Inversiones financieras a largo plazo en entidades del grupo, multigrupo y asociadas	-	-
1. Inversiones financieras en patrimonio de entidades de derecho público	-	-
2. Inversiones financieras en patrimonio de sociedades mercantiles	-	-
3. Créditos y valores representativos de deuda	-	-
4. Otras inversiones	-	-
V. Inversiones financieras a largo plazo	92.059,20	129.621,21
1. Inversiones financieras en patrimonio	-	-
2. Crédito y valores representativos de deuda	92.059,20	129.621,21
3. Derivados financieros	-	-
4. Otras inversiones financieras	-	-
VI. Deudores y otras cuentas a cobrar a largo plazo	525.947,30	244.104,04

BALANCE

ACTIVO (cont.)	2019	2018
B) Activo corriente	49.925.903,14	49.634.092,10
I. Activos en estado de venta	-	-
II. Existencias	30.007,64	1.369.760,47
1. Activos construidos o adquiridos para otras entidades	30.007,64	1.369.760,47
2. Mercaderías y productos terminados	-	-
3. Aprovisionamientos y otros	-	-
III. Deudores y otras cuentas a cobrar	39.970.011,04	40.561.534,09
1. Deudores por operaciones de gestión	39.024.203,53	39.510.860,90
2. Otras cuentas a cobrar	933.075,98	1.050.673,19
3. Administraciones públicas	-	-
4. Deudores por administración de recursos por cuenta de otros entes públicos	12.731,53	-
IV. Inversiones financieras a corto plazo en entidades del grupo, multigrupo y asociadas	-	-
1. Inversiones financieras en patrimonio de sociedades mercantiles	-	-
2. Créditos y valores representativos de deuda	-	-
3. Otras inversiones	-	-
V. Inversiones financieras a corto plazo	67.135,71	73.187,42
1. Inversiones financieras en patrimonio	-	-
2. Créditos y valores representativos de deuda	67.135,71	73.187,42
3. Derivados financieros	-	-
4. Otras inversiones financieras	-	-
VI. Ajustes por periodificación	-	-
VII. Efectivo y otros activos líquidos equivalentes	9.858.748,75	7.629.610,12
1. Otros activos líquidos equivalentes	-	-
2. Tesorería	9.858.748,75	7.629.610,12
TOTAL ACTIVO (A+B)	1.003.496.768,57	1.008.297.080,89

BALANCE

PATRIMONIO NETO Y PASIVO	2019	2018
A) Patrimonio neto	997.129.848,82	1.005.322.420,18
I. Patrimonio aportado	377.715.525,11	376.681.086,89
II. Patrimonio generado	619.414.323,71	628.641.333,29
1. Resultados de ejercicios anteriores	628.641.333,29	666.271.624,89
2. Resultados de ejercicio	- 9.227.009,58	- 37.630.291,60
3. Reservas	-	-
III. Ajustes por cambio de valor	-	-
1. Inmovilizado no financiero	-	-
2. Activos financieros disponibles para la venta	-	-
3. Operaciones de cobertura	-	-
IV. Otros incrementos patrimoniales pendientes de imputación a resultados	-	-
B) Pasivo no corriente	-	-
I. Provisiones a largo plazo	-	-
II. Deudas a largo plazo	-	-
1. Obligaciones y otros valores negociables	-	-
2. Deudas con entidades de crédito	-	-
3. Derivados financieros	-	-
4. Otras deudas	-	-
5. Acreedores por arrendamiento financiero a largo plazo	-	-
III. Deudas con entidades del grupo, multigrupo y asociadas a largo plazo	-	-
IV. Acreedores y otras cuentas a pagar a largo plazo	-	-
V. Ajustes por periodificación a largo plazo	-	-
C) Pasivo Corriente	6.366.919,75	2.974.660,71
I. Provisiones a corto plazo	1.355.432,14	-
II. Deudas a corto plazo	787.523,86	641.394,41
1. Obligaciones y otros valores negociables	-	-
2. Deuda con entidades de crédito	-	-
3. Derivados financieros	-	-
4. Otras deudas	787.523,86	641.394,41
5. Acreedores por arrendamiento financiero a corto plazo	-	-

BALANCE

PATRIMONIO NETO Y PASIVO (cont.)	2019	2018
III. Deudas con entidades del grupo, multigrupo y asociadas a corto plazo	-	-
IV. Acreedores y otras cuentas a pagar	4.223.963,75	2.333.266,30
1. Acreedores por operaciones de gestión	-	60.787,08
2. Otras cuentas a pagar	3.865.383,54	1.954.262,04
3. Administraciones públicas	330.964,79	318.217,18
4. Acreedores por administración de recursos por cuenta de otros entes públicos	27.615,42	-
V. Ajustes por periodificación	-	-
TOTAL PATRIMONIO NETO Y PASIVO (A+B+C)	1.003.496.768,57	1.008.297.080,89

REMANENTE DE TESORERÍA

COMPONENTES	2019	2018
1.(+) Fondos líquidos	9.858.748,75	7.629.610,12
2.(+) Derechos pendientes de cobro	46.387.521,87	47.941.558,27
- (+) del Presupuesto corriente	19.762.237,91	18.152.422,57
- (+) de Presupuestos cerrados	26.608.510,43	29.772.362,17
- (+) de operaciones no presupuestarias	0,01	0,01
- (+) de operaciones comerciales	16.773,52	16.773,52
3.(-) Obligaciones pendientes de pago	2.198.139,66	2.089.615,06
- (+) del Presupuesto corriente	0	707.436,97
- (+) de Presupuestos cerrados	0,00	0,00
- (+) de operaciones no presupuestarias	2.198.139,66	1.382.178,09
- (+) de operaciones comerciales	0	0,00
4.(+) Partidas pendientes de aplicación	-144.736,25	47.763,33
- (-) cobros realizados pendientes de aplicación	323.627,80	69.546,76
- (+) pagos realizados pendientes de aplicación	178.891,55	117.310,09
I. Remanente de tesorería total (1 + 2 - 3 + 4)	53.903.394,71	53.529.316,66
II. Exceso de financiación afectada	0	0
III. Saldos de dudoso cobro	7.689.475,49	8.222.031,98
IV. Remanente de tesorería no afectado = (I - II - III)	46.213.919,22	45.307.284,68

INDICADORES DE GESTIÓN DEL ORGANISMO

Indicadores presupuestarios			
		Fórmula de Cálculo	
a) Del presupuesto de gastos corrientes:			
		Obligaciones reconocidas netas	30.331.988,23
1) EJECUCIÓN DEL PRESUPUESTO DE GASTOS	74,96	-----	
		Créditos totales	40.462.450,00
		Pagos realizados	30.331.988,23
2) REALIZACIÓN DE PAGOS	100	-----	
		Obligaciones reconocidas netas	30.331.988,23
		Obligaciones reconocidas netas (Capítulo 6 + 7)	6.544.406,64
3) ESFUERZO INVERSOR	21,58	-----	
		Total obligaciones reconocidas netas	30.331.988,23
		Obligaciones pendientes de pago x 365	0
4) PERIODO MEDIO DE PAGO	0	-----	
		Obligaciones reconocidas netas	30.331.988,23
b) Del presupuesto de ingresos corriente:			
		Derechos reconocidos netos	31.995.721,24
1) EJECUCIÓN DEL PRESUPUESTO DE INGRESOS	79,08	-----	
		Previsiones definitivas	40.462.450,00
		Recaudación neta	12.233.483,33
2) REALIZACIÓN DE COBROS	38,23	-----	
		Derechos reconocidos netos	31.995.721,24

Indicadores presupuestarios			
		Derechos pendientes de cobro x 365	7.213.216.837,15
3) PERIODO MEDIO DE COBRO	225,44	-----	
		Derechos reconocidos netos	31.995.721,24
c) De presupuestos cerrados:			
		Pagos	707.436,97
1) REALIZACIÓN DE PAGOS	100	-----	
		Saldo inicial de obligaciones (+/- modificaciones y anulaciones)	707.436,97
		Cobros	20.026.619,35
2) REALIZACIÓN DE COBROS	42,94	-----	
		Saldo inicial de derechos (+/- modificaciones y anulaciones)	46.635.129,78

Indicadores financieros y patrimoniales						
		Fórmula de Cálculo				
		Fondos líquidos	9.858.748,75			
a) LIQUIDEZ INMEDIATA:	154,84	-----				
		Pasivo corriente	6.366.919,75			
		Fondos líquidos + Derechos pendientes de cobro	9.858.748,75	+	40.037.146,75	
b) LIQUIDEZ A CORTO PLAZO	783,67	-----				
		Pasivo corriente	6.366.919,75			
		Activo Corriente	49.925.903,14			
c) LIQUIDEZ GENERAL	784,15	-----				
		Pasivo corriente	6.366.919,75			
		Pasivo corriente + Pasivo no corriente	6.366.919,75	+	0,00	
d) ENDEUDAMIENTO	0,63	-----				
		Pasivo corriente + Pasivo no corriente + Patrimonio neto	6.366.919,75	+	0,00	+ 997.129.848,82
		Pasivo corriente	6.366.919,75			
e) RELACIÓN DE ENDEUDAMIENTO	0	-----				
		Pasivo no corriente	0,00			
		Pasivo corriente + Pasivo no corriente	6.366.919,75	+	0,00	
f) CASH-FLOW	132,49	-----				
		Flujos netos de gestión	4.805.576,34			

RATIOS DE LA CUENTA DEL RESULTADO ECONÓMICO PATRIMONIAL				
1) Estructura de los ingresos				
INGRESOS DE GESTIÓN ORDINARIA (IGOR)				
ING.TRIB / IGOR	TRANFS / IGOR	VN y PS / IGOR	Resto IGOR / IGOR	
43,98	52,2	0	3,79	
2) Estructura de los gastos				
GASTOS DE GESTIÓN ORDINARIA (GGOR)				
G. PERS. / GGOR	TRANFS / GGOR	APROV / GGOR	Resto GGOR / GGOR	
34,96	1,12	0,04	63,88	
			Gastos de gestión ordinaria	39.621.532,18
3) Cobertura de los gastos corrientes	133,52%	:	----- -----	
			Ingresos de gestión ordinaria	29.897.826,18

Inmovilizado Material

DESCRIPCIÓN	SALDO INICIAL	ENTRADAS	AUMENTO POR TRASPASO DE OTRAS PARTIDAS	SALIDAS	DISMINUCIÓN POR TRASPASO A OTRAS PARTIDAS	CORRECCIONES VALORATIVAS NETAS POR DETERIORO DEL EJERCICIO	AMORTIZACIONES DEL EJERCICIO	SALDO FINAL
1. Terrenos	241.990.364,07	7.325.763,74	37.552.976,28	10.464.952,58	-	-	-	276.404.151,51
2. Construcciones	20.852.409,91	-	676.727,68	-	-	-	694.186,72	20.834.950,87
3. Infraestructuras	625.104.082,83	869.945,15	8.112.992,44	-	-	-	8.856.716,08	625.230.304,34
4. Bienes del patrimonio histórico	-	-	-	-	-	-	-	-
5. Otro inmovilizado material	19.062.078,09	1.144.593,86	4.043.564,86	-	-	-	2.104.150,59	22.146.086,22
6. Inmovilizaciones en curso y anticipos	52.402.092,76	1.351.024,48	50.386.261,26	-	-	-	-	3.366.855,98
TOTAL Inmovilizado Material	959.411.027,66	10.691.327,23	-	10.464.952,58	-	-	11.655.053,39	947.982.348,92

Inmovilizado Inmaterial

DESCRIPCIÓN	SALDO INICIAL	ENTRADAS	AUMENTO POR TRASPASO DE OTRAS PARTIDAS	SALIDAS	DISMINUCIÓN POR TRASPASO A OTRAS PARTIDAS	CORRECCIONES VALORATIVAS NETAS POR DETEROPRP DEL EJERCICIO	AMORTIZACIONES DEL EJERCICIO	SALDO FINAL
1. Inversión en investigación y desarrollo	-	-	-	-	-	-	-	-
2. Propiedad industrial e intelectual	-	-	-	-	-	-	-	-
3. Aplicaciones informáticas	431.579,41	140.629,42	-	-	-	-	123.519,32	448.689,51
4. Inversiones sobre activos utilizados en régimen de arrendamiento o cedidos	-	86.283,67	-	-	-	-	2.403,27	83.880,40
5. Otro inmovilizado intangible	3.646.254,08	796.548,58	-	-	-	-	4.862,56	4.437.940,10
TOTAL	4.077.833,49	1.023.461,67	-	-	-	-	130.785,15	4.970.510,01

Estado total de cambios en el patrimonio neto					
	I. Patrimonio aportado	II. Patrimonio generado	III. Ajustes por cambio de valor	IV. Otros incrementos patrimoniales	TOTAL
A. PATRIMONIO NETO AL FINAL DEL EJERCICIO	376.564.582,27	653.295.091,64	0,00	0,00	1.029.859.673,91
B. AJUSTES POR CAMBIOS DE CRITERIOS CONTABLES Y CORRECCIÓN DE ERRORES	116.504,62	-24.653.758,35	0,00	0,00	-24.537.253,73
C. PATRIMONIO NETO INICIAL AJUSTADO DEL EJERCICIO (A+B)	376.681.086,89	628.641.333,29	0,00	0,00	1.005.322.420,18
D. VARIACIONES DEL PATRIMONIO NETO EJERCICIO	1.034.438,22	-9.227.009,58	0,00	0,00	-8.192.571,36
1. Ingresos y gastos reconocidos en el ejercicio	0	-9.227.009,58	0	0	-9.227.009,58
2. Operaciones con la entidad o entidades propietarias	1.034.438,22	0,00	0,00	0,00	1.034.438,22
3. Otras variaciones del patrimonio neto	0,00	0,00	0,00	0,00	0,00
E. PATRIMONIO NETO AL FINAL DEL EJERCICIO	377.715.525,11	619.414.323,71	0,00	0,00	997.129.848,82

Estado de Liquidación del presupuesto. Resultado presupuestario				
CONCEPTOS	DERECHOS RECONOCIDOS NETOS	OBLIGACIONES RECONOCIDAS NETAS	AJUSTES	RESULTADO PRESUPUESTARIO
a. Operaciones corrientes	22.033.516,57	23.776.061,59		-1.742.545,02
b. Operaciones de capital	9.949.178,67	6.544.406,64		3.404.772,03
c. Operaciones comerciales	0	0		0,00
1. Total operaciones no financieras (a+b+c)	31.982.695,24	30.320.468,23		1.662.227,01
d. Activos financieros	13.026,00	11.520,00		1.506,00
e. Pasivos financieros	0	0		0,00
2. Total operaciones financieras (d+e)	13.026,00	11.520,00		1.506,00
I. RESULTADO PRESUPUESTARIO DEL EJERCICIO (I = 1+2)	31.995.721,24	30.331.988,23		1.663.733,01
AJUSTES:				
3. Créditos gastados financiados con remanente de tesorería no afectado			0	
4. Desviaciones de financiación negativas del ejercicio			0	
5. Desviaciones de financiación positivas del ejercicio			0	
II. TOTAL AJUSTES (II = 3+4-5)			0	
RESULTADO PRESUPUESTARIO AJUSTADO (I+II)				1.663.733,01

Estado de flujos de efectivo		
	2019	2018
I. FLUJOS DE EFECTIVO DE LAS ACTIVIDADES DE GESTIÓN		
A) Cobros:	39.218.137,52	36.122.797,41
1. Ingresos tributarios y cotizaciones sociales	15.683.613,31	15.394.243,84
2. Transferencias y subvenciones recibidas	14.550.591,77	13.813.885,72
3. Ventas netas y prestaciones de servicios	9.938,80	13.159,22
4. Gestión de recursos recaudados por cuenta de otros entes	7.145.131,67	5.515.001,92
5. Intereses y dividendos cobrados	37.115,05	39.722,25
6. Otros Cobros	1.791.746,92	1.346.784,46
B) Pagos	4.412.561,18	35.131.195,41
7. Gastos de personal	13.707.429,78	13.332.044,87
8. Transferencias y subvenciones concedidas	10.285,84	485.400,73
9. Aprovisionamientos	-	-
10. Otros gastos de gestión	13.440.799,57	15.771.093,00
11. Gestión de recursos recaudados por cuenta de otros entes	7.130.247,78	5.515.001,92
12. Intereses pagados	123.798,21	27.654,89
13. Otros pagos	-	-
Flujos netos de efectivo por actividades de gestión (+A-B)	4.805.576,34	991.602,00

II. FLUJOS DE EFECTIVO DE LAS ACTIVIDADES DE INVERSIÓN		
C) Cobros:	195.395,17	203.786,61
1. Venta de inversiones reales	-	-
2. Venta de activos financieros	13.026,00	14.463,00
3. Otros cobros de las actividades de inversión	182.369,17	189.323,61
4. Unidad de actividad	-	-
D) Pagos:	3.757.111,80	5.054.440,26
5. Compra de inversiones reales	3.745.591,80	5.038.144,26
6. Compra de activos financieros	11.520,00	16.296,00
7. Otros pagos de las actividades de inversión	-	-
8. Unidad de actividad	-	-
Flujos netos de efectivo por actividades de inversión (+C-D)	- 3.561.716,63	- 4.850.653,65
III. FLUJOS DE EFECTIVO DE LAS ACTIVIDADES DE FINANCIACIÓN		
E) Aumentos en el patrimonio:	-	-
1. Aportaciones de la entidad o entidades propietarias	-	-
F) Pagos a la entidad o entidades propietarias	-	-
2. Devolución de aportaciones y reparto de resultados a la entidad o entidades propietarias	-	-
G) Cobros por emisión de pasivos financieros:	1.776.323,59	702.931,98
3. Obligaciones y otros valores negociables	-	-
4. Préstamos recibidos	-	-
5. Otras deudas	1.776.323,59	702.931,98
H) Pagos por reembolso de pasivos financieros:	983.544,25	717.263,87
6. Obligaciones y otros valores negociables	-	-
7. Préstamos recibidos	-	-
8. Otras deudas	983.544,25	717.263,87
Flujos netos de efectivo por actividades de financiación (+E-F+G-H)	792.779,34	- 14.331,89
IV. FLUJOS DE EFECTIVO PENDIENTES DE CLASIFICACIÓN		
I) Cobros pendientes de aplicación	254.081,04	- 6.250,55
J) Pagos pendientes de aplicación	61.581,46	84.788,85
Flujos netos de efectivo pendientes de clasificación (+I-J)	192.499,58	- 91.039,40
V. EFECTO DE LAS VARIACIONES DE LOS TIPOS DE CAMBIO		
	-	-
VI. INCREMENTO/DISMINUCIÓN NETA DEL EFECTIVO Y ACTIVOS LÍQUIDOS EQUIVALENTES AL EFECTIVO (I+II+III+IV+V)		
Efectivo y activos líquidos equivalentes al efectivo al inicio del ejercicio	7.629.610,12	11.594.033,06
Efectivo y activos líquidos equivalentes al efectivo al final del ejercicio	9.858.748,75	7.629.610,12

Compromisos de gasto con cargo a presupuestos de ejercicios posteriores						
PARTIDA	DESCRIPCIÓN	2020	2021	2022	2023	EJERCICIOS SUCESIVOS
23 452A 202	ARRENDAMIENTO DE EDIFICIOS Y OTRAS CONSTRUCCIONES	36.420,00	36.420,00	36.420,00	62.723,29	-
23 452A 203	ARRENDAMIENTO DE MAQUINARIA INSTALACIONES Y UTILLAJE	1.406,50	1.406,50	1.406,50	2.344,18	-
23 452A 210	CONSERVACIÓN DE INFRAESTRUCTURA Y BIENES NATURALES	1.660.833,60	1.578.470,08	1.192.202,79	-	-
23 452A 212	EDIFICIOS Y OTRAS CONSTRUCCIONES	21.146,38	-	-	-	-
23 452A 22100	ENERGÍA ELÉCTRICA	637.009,39	54.136,77	-	-	-
23 452A 22103	COMBUSTIBLES	280.000,00	-	-	-	-
23 452A 22200	SERVICIOS DE TELECOMUNICACIONES	46.780,72	-	-	-	-
23 452A 22201	POSTALES Y MENSAJERÍA	6.000,00	3.000,00	-	-	-
23 452A 22204	COMUNICACIONES INFORMÁTICAS	140.812,93	-	-	-	-
23 452A 224	PRIMAS DE SEGUROS	46.176,00	46.176,00	-	-	-
23 452A 22700	LIMPIEZA Y ASEO	106.480,00	-	-	-	-
23 452A 22701	SEGURIDAD	172.345,04	21.741,98	-	-	-
23 452A 22706	ESTUDIOS Y TRABAJOS TÉCNICOS	2.479.258,68	1.084.140,72	7.295,00	910,67	-
23 452A 611	INVERSIONES EN REPOSICIÓN EN INFRAESTRUCTURAS Y BIENES DESTINADOS AL USO GENERAL. OTRAS	703.390,80	-	-	-	-
23 452A 620	INVERSIONES NUEVAS ASOCIADAS AL FUNCIONAMIENTO OPERATIVO DE SERVICIOS	17.787,00	-	-	-	-

Compromisos de gasto con cargo a presupuestos de ejercicios posteriores						
PARTIDA	DESCRIPCIÓN	2020	2021	2022	2023	EJERCICIOS SUCESIVOS
23 452A 630	INVERSIONES EN REPOSICIÓN ASOCIADAS AL FUNCIONAMIENTO OPERATIVO DE LOS SERVICIOS	1.032.660,84	760.750,63	633.958,75	-	-
23 452A 640	GASTOS INVERSIONES CARACT. INMATERIAL.	638.282,62	37.119,00	-	-	-
23 456A 16200	FORMACIÓN Y PERFECCIONAMIENTO DEL PERSONAL	5.437,50	-	-	-	-
23 456A 213	MAQUINARIA, INSTALACIONES Y UTILLAJE	64.867,91	35.136,78	-	-	-
23 456A 22701	SEGURIDAD	23.683,66	2.415,78	-	-	-
23 456A 22706	ESTUDIOS Y TRABAJOS TÉCNICOS	487.509,60	306.715,97	11.458,33	-	-
23 456A 640	GASTOS INVERSIONES CARACT. INMATERIAL.	228.693,22	161.976,13	94.486,00	-	-
TOTAL		8.836.982,39	4.129.606,34	1.977.227,37	65.978,14	-

Derechos pendientes de cobro totales							
APLICACIÓN PRESUPUESTARIA	DESCRIPCIÓN	DERECHOS PENDIENTES DE COBRO A 1 DE ENERO	MODIFICACIONES SALDO INICIAL	DERECHOS ANULADOS	DERECHOS CANCELADOS	RECAUDACIÓN	DERECHOS PENDIENTES DE COBRO A 31 DE DICIEMBRE
23 30200	DIRECCIÓN E INSPECCIÓN DE OBRAS	32.368,40	-	-	-	31.816,94	551,46
23 30911	CANON DE CONTROL DE VERTIDOS	13.804.900,54	304.188,68	835.007,29	11.758,60	2.898.641,85	10.363.681,48
23 30912	INFORMES	99.324,62	417,25	574,85	3.406,30	77.192,05	18.568,67
23 30914	APROVECHAMIENTOS AGRÍCOLAS Y FORESTALES	262.946,17	65,93	672,92	4.899,51	65.515,81	191.923,86
23 30915	OTRAS CONCESIONES Y APROVECHAMIENTOS	380,38	-	-	-	-	380,38
23 30917	TARIFAS DE UTILIZACIÓN DEL AGUA	383.542,17	-	-	-	376.626,93	6.915,24
23 30918	CÁNONES DE REGULACIÓN	2.435.027,38	31.616,30	31.616,30	1.839,15	1.329.757,81	1.103.430,42
23 39101	INTERESES DE DEMORA	345.045,02	13.068,28	-	-	126.833,65	231.279,65
23 39102	MULTAS Y SANCIONES	1.408.521,56	1.000,00	512.643,82	11.239,26	220.018,25	665.620,23
23 39202		202.238,71	-	20.061,00	5.532,54	124.126,54	52.518,63
23 39901	INGRESOS DIVERSOS. RECURSOS EVENTUALES	325.909,03	-	133.491,68	3.714,80	65.439,86	123.262,69

Derechos pendientes de cobro totales							
APLICACIÓN PRESUPUESTARIA	DESCRIPCIÓN	DERECHOS PENDIENTES DE COBRO A 1 DE ENERO	MODIFICACIONES SALDO INICIAL	DERECHOS ANULADOS	DERECHOS CANCELADOS	RECAUDACIÓN	DERECHOS PENDIENTES DE COBRO A 31 DE DICIEMBRE
23 39999	OTROS INGRESOS DIVERSOS	135.325,51	-	-	-	135.325,51	-
23 40000	PARA EL DESARROLLO DE SUS ACTIVIDADES	3.243.890,00	-	-	-	3.243.890,00	-
23 40001	PARA EL PAGO DEL I.B.I. DE BIENES DE TITULARIDAD ESTATAL	2.049.577,72	-	-	-	2.049.577,72	-
23 51499	INTERESES DE ANTICIPOS A EMPRESAS PÚBLICAS Y OTROS ENTES. OTROS	17.088,41	-	-	11.029,93	4.096,93	1.961,55
23 540	ALQUILER Y PRODUCTOS DE INMUEBLES	290,20	-	-	-	290,20	-
23 680	REINTEGROS POR OPERACIONES DE CAPITAL DE EJERCICIOS CERRADOS	80.451,01	-	-	52.523,45	20.345,25	7.582,31
23 700	DEL DEPARTAMENTO AL QUE ESTÁ ADSCRITO	13.840.833,34	-	-	-	-	13.840.833,34
23 750	DE COMUNIDADES AUTÓNOMAS	0,31	-	-	-	-	0,31
23 790	FONDO EUROPEO DE DESARROLLO REGIONAL	9.257.124,26	-	-	-	9.257.124,05	0,21
	TOTAL	47.924.784,74	350.356,44	1.534.067,86	105.943,54	20.026.619,35	26.608.510,43