

1. IMPORTE LIQUIDACIONES 2025

Durante el ejercicio 2025 el importe total de las liquidaciones asciende en concepto de canon de regulación y tarifa de utilización del agua, en los que el mantenimiento y explotación de las infraestructuras se realiza por parte de la Confederación Hidrográfica del Júcar, a 9.523.763,99 euros y en concepto de tarifa de obras específicas, cuyo mantenimiento y explotación queda a cargo de los usuarios a los que se han entregado dichas obras, a 923.126,99 euros.

INGRESOS POR CANON DE REGULACIÓN Y TARIFA DE UTILIZACIÓN DEL AGUA (TUA). EJERCICIO 2025.

La distribución de los ingresos que percibe la Confederación Hidrográfica del Júcar, correspondientes al año 2025 del Canon de Regulación y Tarifa de Utilización del Agua (TUA) por Juntas de Explotación y tipos de usuarios se resume en las tablas y gráficos siguientes:

JUNTA EXPLOTACIÓN	CANON (€)	TUA (€)	TOTAL (€)
CENIA-MAESTRAZGO	123.750,72	421,28	124.172,00
MIJARES-PLANA DE CASTELLÓN	595.307,19	199.066,33	794.373,53
PALANCIA-LOS VALLES	144.001,57		144.001,57
GUADALAVIAR-ALFAMBRA	74.245,76		74.245,76
TURIA	596.328,52	2.100.121,61	2.696.450,13
JÚCAR-ALARCÓN-CONTRERAS-TOUS	1.371.693,64	3.170.595,62	4.542.289,26
SERPIS	348.819,22		348.819,22
MARINA BAJA	799.412,52		799.412,52
TOTAL	4.053.559,14	5.470.204,85	9.523.763,99

Tabla 1 Distribución por Juntas de Explotación de Canon de regulación y TUA. Año 2025

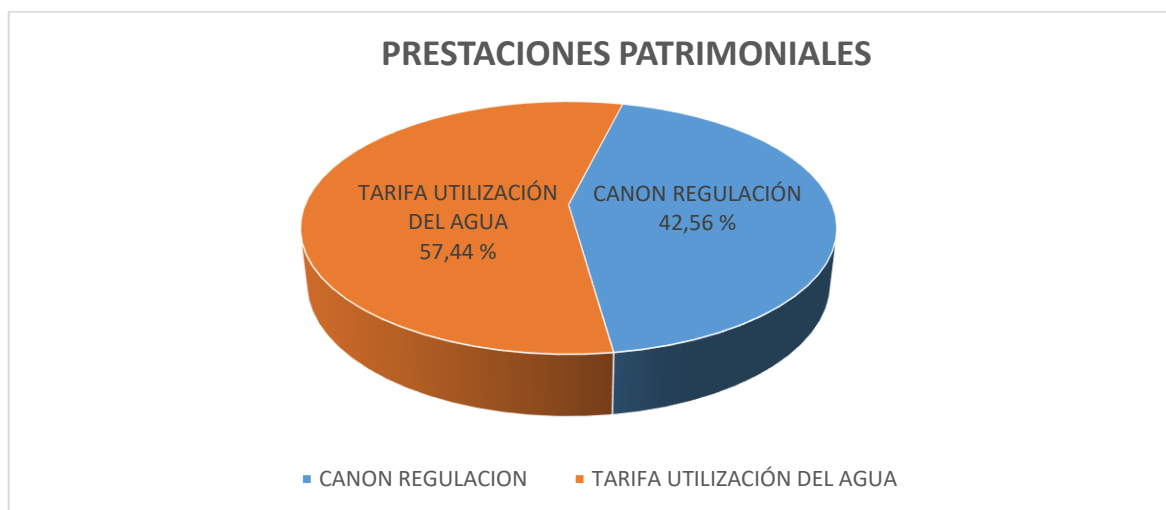


Gráfico 1 Distribución Canon de regulación y Tarifa de utilización del agua (TUA). Año 2025

JUNTA EXPLOTACIÓN	ABASTECIMIENTO (€)	REGADÍO (€)	HIDROELÉCTRICOS (€)	INDUSTRIAL (€)	TOTAL (€)
CENIA-MAESTRAZGO		124.172,00			124.172,00
MIJARES-PLANA DE CASTELLÓN		688.228,81	106.144,72		794.373,53
PALANCIA-LOS VALLES		144.001,57			144.001,57
GUADALAVIAR-ALFAMBRA	64.708,19	5.589,58	0,00	3.947,99	74.245,76
TURIA	167.109,28	1.511.579,92	1.017.760,94		2.696.450,13
JÚCAR-ALARCÓN-CONTRERASTOUS	3.285.654,96	1.055.773,79	200.860,51		4.542.289,26
SERPIS		348.819,22	0,00		348.819,22
MARINA BAJA	757.214,81	42.197,71			799.412,52
TOTAL	4.274.687,25	3.920.362,59	1.324.766,16	3.947,99	9.523.763,99

Tabla 2 Distribución por juntas de explotación y usos

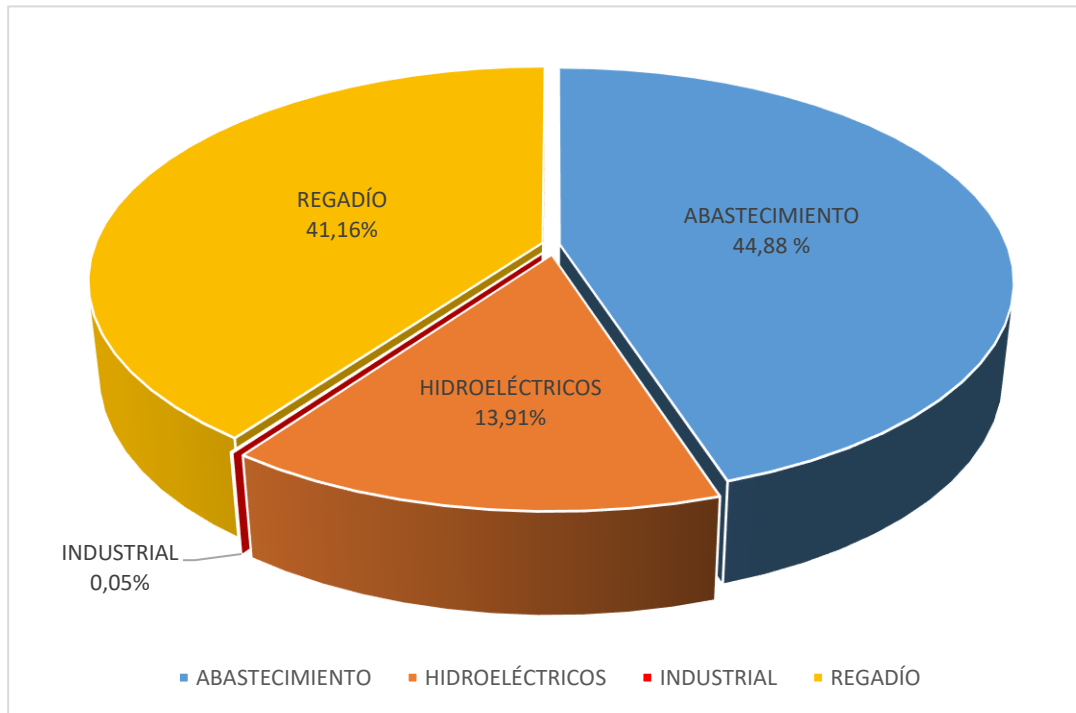


Grafico 2 Distribución por tipos de usuarios. Año 2025

1.1 INGRESOS POR OBRAS ESPECIFICAS. EJERCICIO 2025

Los ingresos, correspondientes al año 2025, por obras específicas, no explotadas por la Confederación Hidrográfica del Júcar, ascienden a 923.126,99 €, con la siguiente distribución por usos.

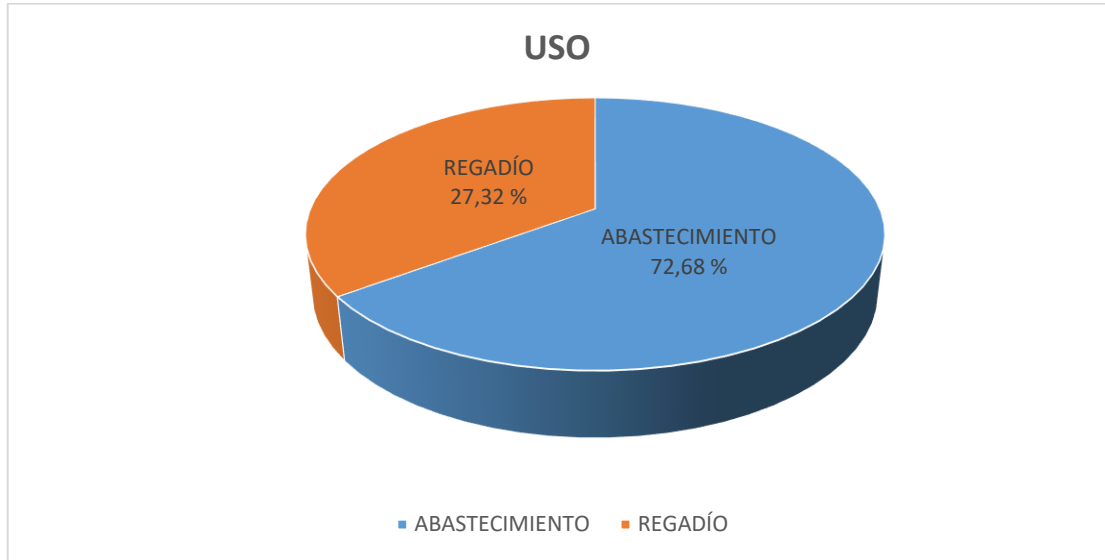


Gráfico 3 Distribución por usos de los ingresos por obras específicas. Año 2025

1.2 RESUMEN DE INGRESOS. EJERCICIO 2025.

Los ingresos totales de la Confederación por estas prestaciones patrimoniales de carácter público ascienden en el ejercicio 2025 a 10.446.890,98 € una vez aplicado el artículo 58 del Real Decreto Ley 7/2024, de 11 de noviembre, que regula la Exención del canon de regulación y de la tarifa de utilización del agua a los usuarios afectados por la DANA.

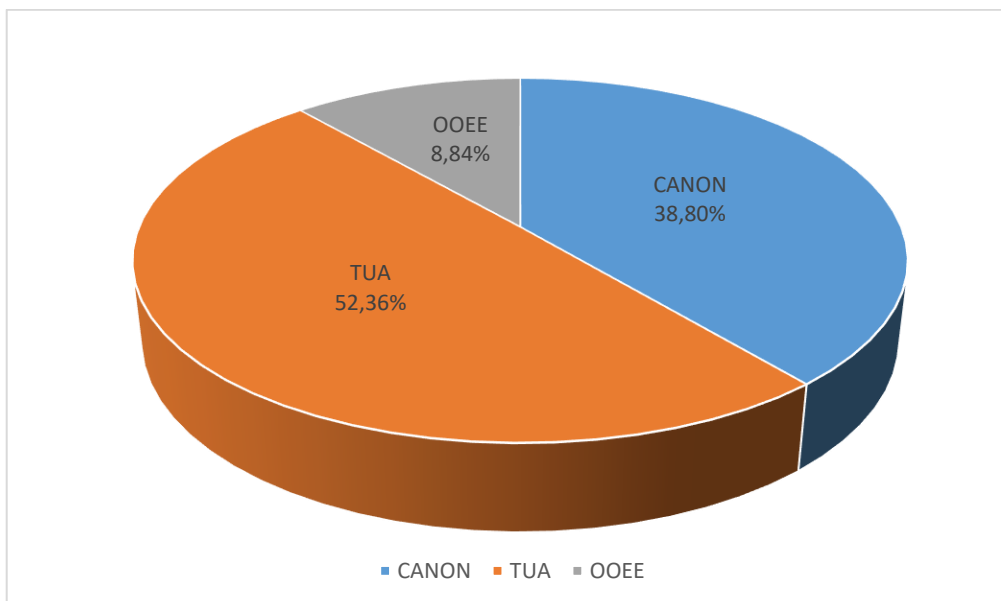


Gráfico 4 Distribución del Canon regulación, TUA y tarifas obras específicas. Año 2025.