

## 1. IMPORTE LIQUIDACIONES 2024

Durante el ejercicio 2024 el importe total de las liquidaciones asciende en concepto de canon de regulación y tarifa de utilización del agua, en los que el mantenimiento y explotación de las infraestructuras se realiza por parte de la Confederación Hidrográfica del Júcar, a 8.558.212,41 euros y en concepto de tarifa de obras específicas, cuyo mantenimiento y explotación queda a cargo de los usuarios a los que se han entregado dichas obras, a **987.048,19** euros.

INGRESOS POR CANON DE REGULACIÓN Y TARIFA DE UTILIZACIÓN DEL AGUA (TUA). EJERCICIO 2024.

La distribución de los ingresos que percibe la Confederación Hidrográfica del Júcar, correspondientes al año 2024 del Canon de Regulación y Tarifa de Utilización del Agua (TUA) por Juntas de Explotación y tipos de usuarios se resume en las tablas y gráficos siguientes:

JUNTA EXPLOTACIÓN	CANON (€)	TUA (€)	TOTAL (€)
CENIA-MAESTRAZGO	0,00	0,00	0,00
MIJARES-PLANA DE CASTELLÓN	<b>680.297,03</b>	199.618,99	876.686,15
PALANCIA-LOS VALLES	0,00		0,00
GUADALAVIAR-ALFAMBRA	72.713,64		72.713,64
TURIA	615.632,26	1.772.402,81	2.388.035,07
MAGRO	102.444,68	23.371,59	125.816,27
JÚCAR-ALARCÓN-CONTRERAS-TOUS	1.331.173,51	2.809.090,79	4.140.264,30
SERPIS	183.168,35		183.168,35
MARINA BAJA	771.528,62		771.528,62
<b>TOTAL</b>	<b>3.756.958,09</b>	4.804.484,18	8.558.212,41

Tabla 1 Distribución por Juntas de Explotación de Canon de regulación y TUA. Año 2024

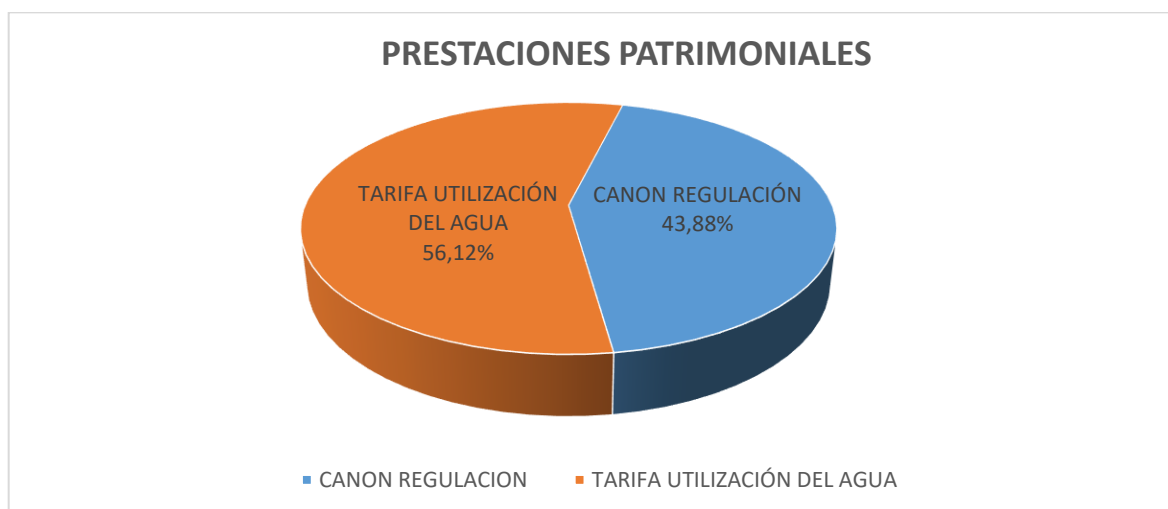


Gráfico 1 Distribución Canon de regulación y Tarifa de utilización del agua (TUA). Año 2024

JUNTA EXPLOTACIÓN	ABASTECIMIENTO (€)	REGADÍO (€)	HIDROELÉCTRICO (€)	INDUSTRIAL (€)	TOTAL (€)
CENIA-MAESTRAZGO		0			0
MIJARES-PLANA DE CASTELLÓN		761.584,74	115.101,41		876.686,15
PALANCIA-LOS VALLES		0			0
GUADALAVIAR-ALFAMBRA	62.874,69	5.870,47	0	3.968,48	72.713,64
TURIA	168.631,16	1.289.834,81	929.569,10		2.388.035,07
MAGRO		125.816,27			125.816,27
JÚCAR-ALARCÓN-CONTRERAS-TOUS	2.897.830,82	1.006.902,43	235.531,05		4.140.264,30
SERPIS		183.168,35	0		183.168,35
MARINA BAJA	721.079,51	50.449,12			771.528,62
<b>TOTAL</b>	<b>3.850.416,18</b>	<b>3.423.626,19</b>	<b>1.280.201,56</b>	<b>3.968,48</b>	<b>8.558.212,41</b>

Tabla 2 Distribución por juntas de explotación y usos

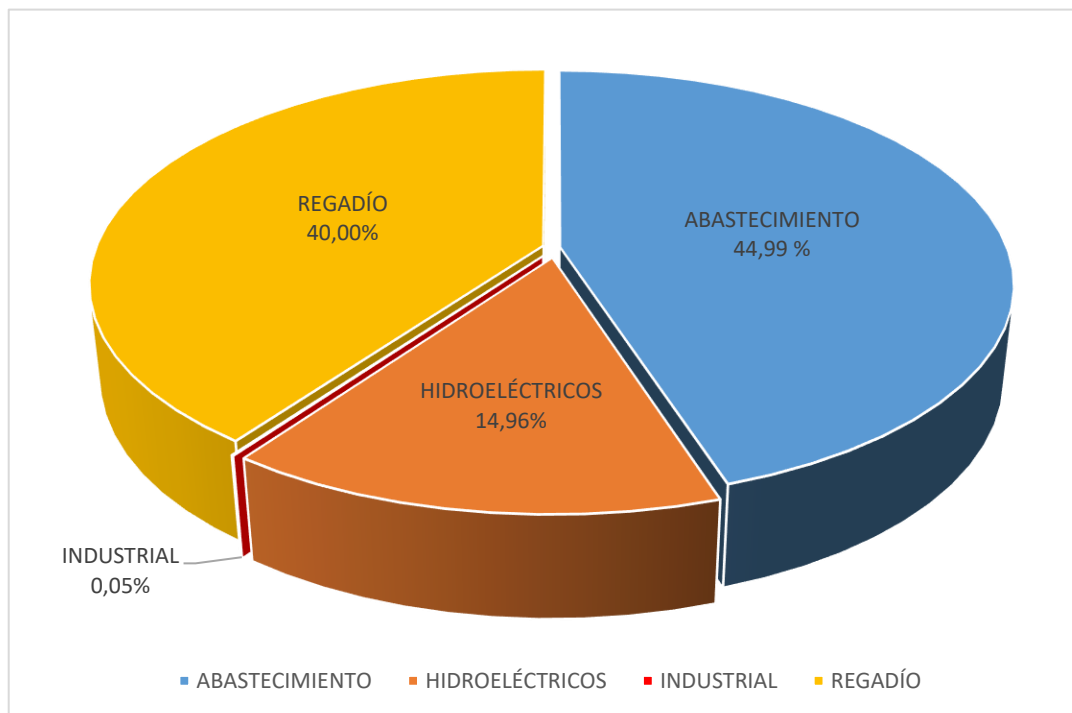


Grafico 2 Distribución por tipos de usuarios. Año 2024

## 1.1 INGRESOS POR OBRAS ESPECIFICAS. EJERCICIO 2024

Los ingresos, correspondientes al año 2024, por obras específicas, no explotadas por la Confederación Hidrográfica del Júcar, ascienden a **987.048,19 €**, con la siguiente distribución por usos.

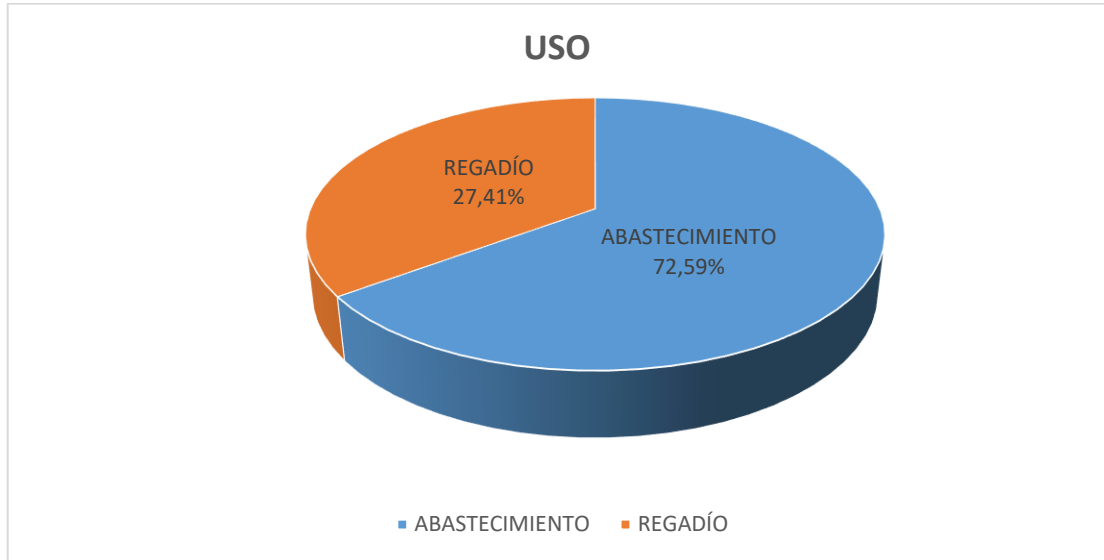


Gráfico 3 Distribución por usos de los ingresos por obras específicas. Año 2024

## 1.2 RESUMEN DE INGRESOS. EJERCICIO 2024.

Los ingresos totales de la Confederación por estas prestaciones patrimoniales de carácter público ascienden en el ejercicio 2024 a 9.545.260,60 € (ello sin perjuicio de algunas exenciones producidas como consecuencia del Real Decreto Ley 8/2023 de 27 de diciembre, y la OM-TED-1463/24)

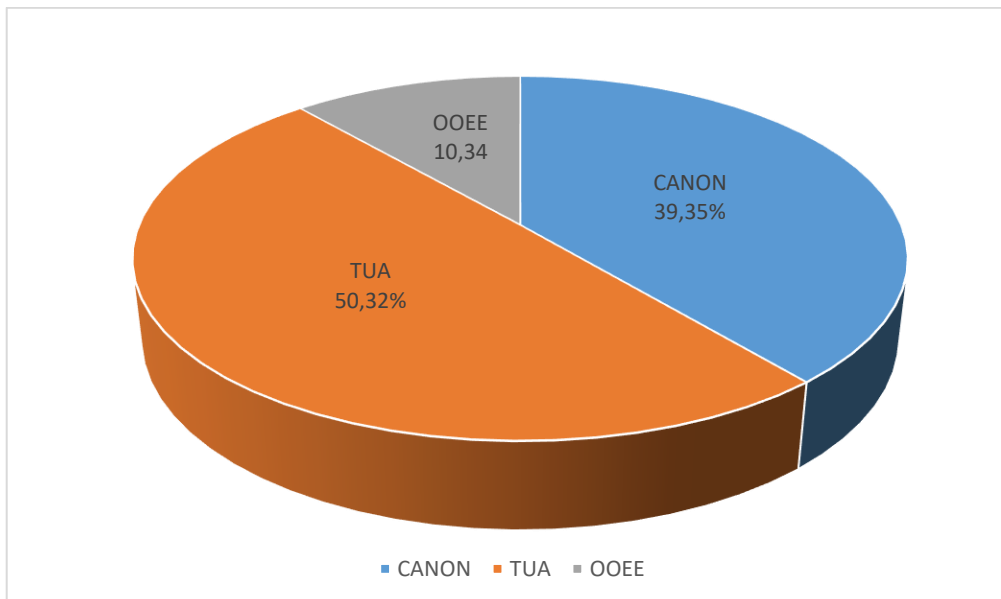


Gráfico 4 Distribución del Canon regulación, TUA y tarifas obras específicas. Año 2024.