

1. IMPORTE LIQUIDACIONES 2021

Durante el ejercicio 2021 el importe total de las liquidaciones asciende en concepto de canon de regulación y tarifa de utilización del agua, en los que el mantenimiento y explotación de las infraestructuras se realiza por parte de la Confederación Hidrográfica del Júcar, a **7.383.608,51 euros** y en concepto de tarifa de obras específicas, cuyo mantenimiento y explotación queda a cargo de los usuarios a los que se han entregado dichas obras, a **1.307.493,47 euros**

1.1 INGRESOS POR CANON DE REGULACIÓN Y TARIFA DE UTILIZACIÓN DEL AGUA (TUA). EJERCICIO 2021.

La distribución de los ingresos que percibe la Confederación Hidrográfica del Júcar, correspondientes al año 2021 del Canon de regulación y Tarifa de utilización del agua (TUA) por Juntas de Explotación y tipos de usuarios se resume en las tablas y gráficos siguientes:

| JUNTA EXPLOTACIÓN | CANON (€) | TUA (€) | TOTAL (€) |
|------------------------------|---------------------|---------------------|---------------------|
| CENIA-MAESTRAZGO | 103.190,98 | 983,00 | 104.173,98 |
| MIJARES-PLANA DE CASTELLÓN | 598.665,17 | 182.614,37 | 781.279,54 |
| PALANCIA-LOS VALLES | 131.903,92 | | 131.903,92 |
| GUADALAVIAR-ALFAMBRA | 65.405,61 | | 65.405,61 |
| TURIA | 585.158,39 | 1.624.009,28 | 2.209.167,67 |
| MAGRO | 115.588,71 | 7.584,51 | 123.173,22 |
| JÚCAR-ALARCÓN-CONTRERAS-TOUS | 693.075,35 | 2.276.670,53 | 2.969.745,88 |
| SERPIS | 261.653,37 | | 261.653,37 |
| MARINA BAJA | 737.105,32 | | 737.105,32 |
| TOTAL | 3.291.746,82 | 4.091.861,69 | 7.383.608,51 |

Tabla 1 Distribución por Juntas de Explotación de Canon de regulación y TUA. Año 2021

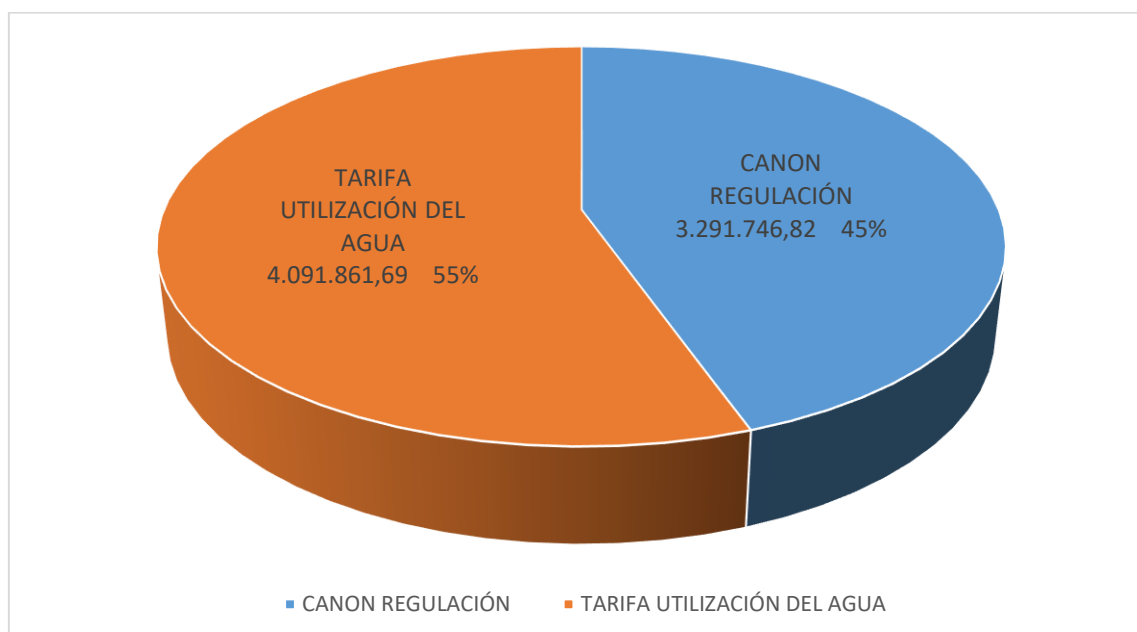


Gráfico 1 Distribución Canon de regulación y Tarifa de utilización del agua (TUA). Año 2021

| JUNTA EXPLOTACIÓN | ABASTECIMIENTO | REGADÍO | HIDROELÉCTRICO | INDUSTRIAL | Total |
|------------------------------|---------------------|---------------------|---------------------|-----------------|---------------------|
| CENIA-MAESTRAZGO | | 104.173,98 | | | 104.173,98 |
| MIJARES-PLANA DE CASTELLÓN | | 685.056,98 | 96.222,56 | | 781.279,54 |
| PALANCIA-LOS VALLES | | 131.903,92 | | | 131.903,92 |
| GUADALAVIAR-ALFAMBRA | 54.454,33 | 6.955,92 | 0,00 | 3.995,36 | 65.405,61 |
| TURIA | 169.916,69 | 1.186.097,45 | 853.153,53 | | 2.209.167,67 |
| MAGRO | | 123.173,22 | | | 123.173,22 |
| JÚCAR-ALARCÓN-CONTRERAS-TOUS | 2.162.155,93 | 680.306,51 | 127.283,44 | | 2.969.745,88 |
| SERPIS | | 260.478,42 | 1.174,95 | | 261.653,37 |
| MARINA BAJA | 694.483,10 | 42.622,22 | | | 737.105,32 |
| Total | 3.081.010,05 | 3.220.768,62 | 1.077.834,48 | 3.995,36 | 7.383.608,51 |

Tabla 2 Distribución por tipos de usuarios y Juntas de Explotación. Año 2021

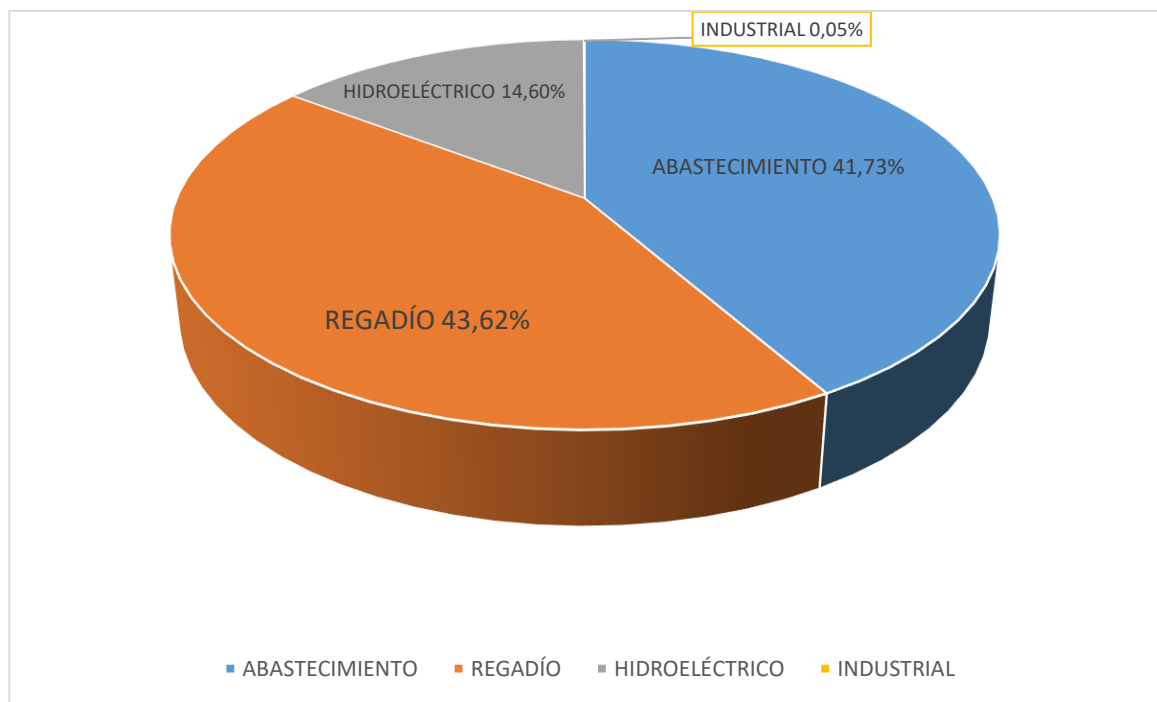


Gráfico 2 Distribución por tipos de usuarios. Año 2021

1.2 INGRESOS POR OBRAS ESPECIFICAS. EJERCICIO 2021.

Los ingresos, correspondientes al año 2021, por obras específicas, no explotadas por la Confederación Hidrográfica del Júcar, ascienden a **1.307.493,47 €**, con la siguiente distribución por usos.

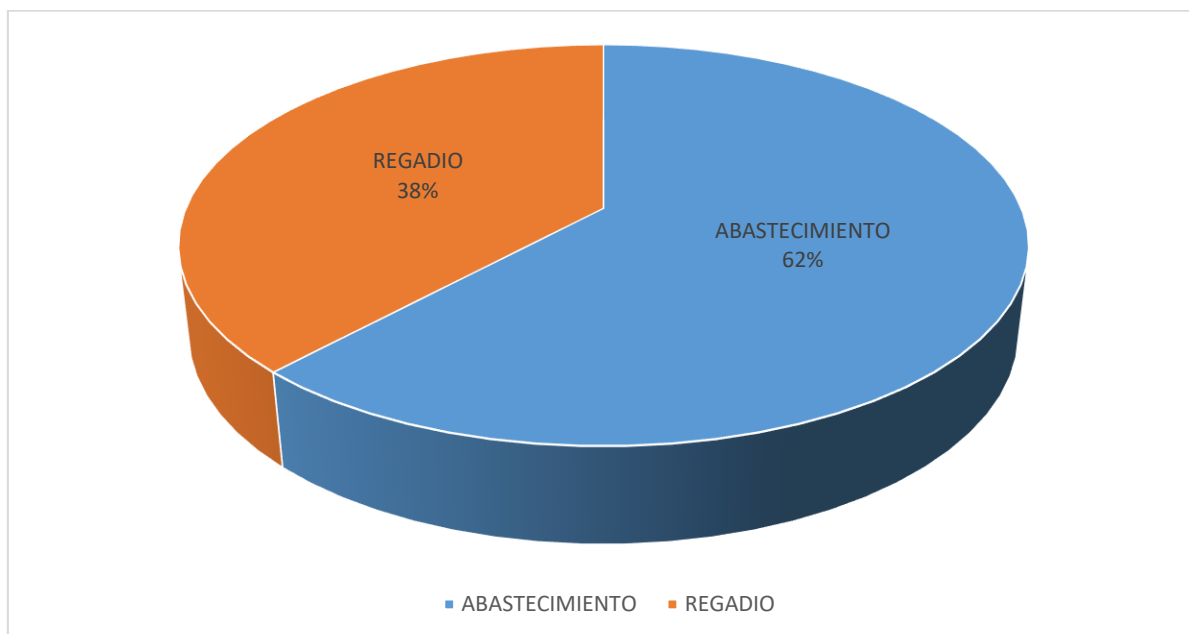


Gráfico 3 Distribución por usos de los ingresos por obras específicas. Año 2021

1.3 RESUMEN DE INGRESOS. EJERCICIO 2021.

Los ingresos totales de la Confederación por estas prestaciones patrimoniales de carácter público ascienden en el ejercicio 2021 a **8.691.101,98 €**

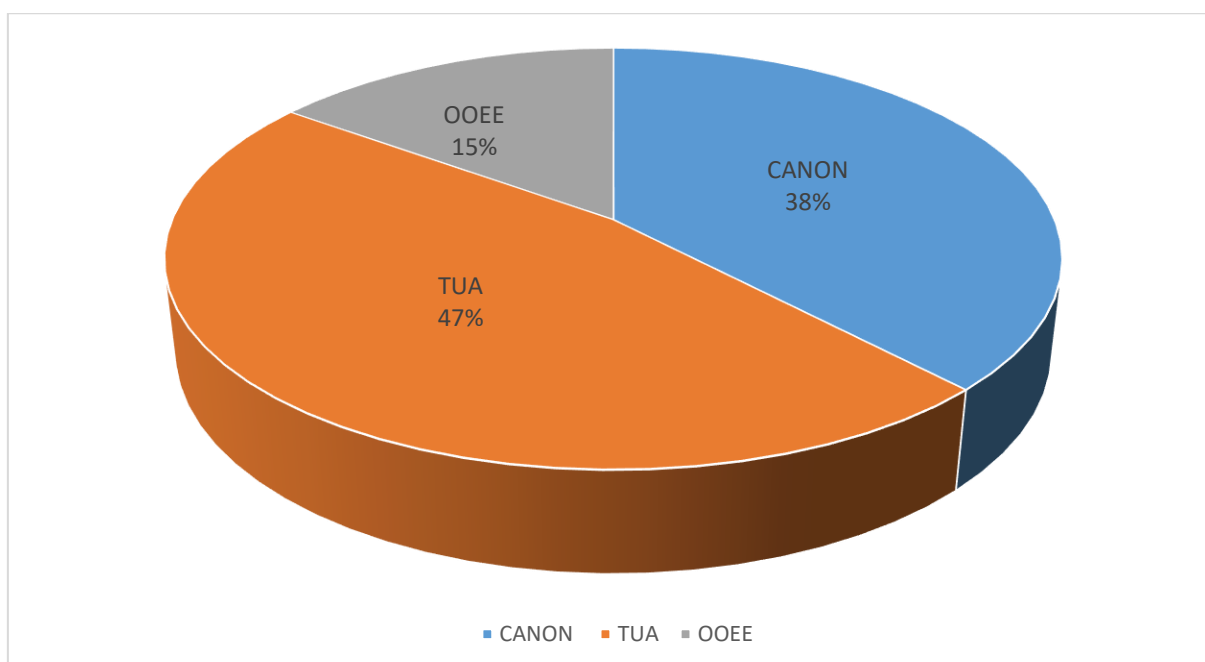


Gráfico 4 Distribución del Canon regulación, TUA y tarifas obras específicas. Año 2021.