



8 ACTIVIDAD DE LA SECRETARÍA GENERAL



ÍNDICE DEL CAPÍTULO

| 8. Actividad de la Secretaría General | Página |
|--|---------------|
| 8.1. Área de Recursos Humanos y Servicios | 3 |
| 8.1.1. Servicio de Recursos Humanos | 3 |
| 8.1.2. Servicio de Régimen Interior | 8 |
| 8.1.3. Servicio de Informática | 8 |
| 8.1.4. Servicio de Atención a la Ciudadanía | 10 |
| 8.2. Área Jurídico-Patrimonial | 13 |
| 8.2.1. Servicio de Contratación | 13 |
| 8.2.2. Servicio de Recursos y Contenciosos | 33 |
| 8.2.3. Servicio de Patrimonio | 38 |
| 8.2.4. Servicio de Régimen jurídico | 41 |
| 8.3. Área Económica y Financiera | 43 |

8.1. Área de Recursos Humanos y Servicios

8.1.1. Servicio de Recursos Humanos

La gestión de los recursos humanos del Organismo se efectúa de acuerdo con la normativa de aplicación, tanto para personal funcionario como laboral. Se refiere, por un lado, a los trámites de carácter individual: tomas de posesión, ceses, trienios, altas y bajas en seguridad social, gestión de la incapacidad temporal, jubilaciones, etc., que tienen repercusión directa en el aspecto retributivo y en la carrera administrativa; por otro, al que afecta al personal desde el punto de vista colectivo, como la seguridad laboral y la prevención de riesgos, la formación continua y la promoción profesional, la acción y ayudas sociales, y la conciliación del trabajo con la vida familiar.

Asimismo, se da apoyo a ámbitos transversales como formación e igualdad, o la colaboración con universidades o centros de enseñanza, con el fin de ofrecer un primer acercamiento profesional en el ámbito de las administraciones públicas.

PERSONAL FUNCIONARIO A 31 DE DICIEMBRE DE 2025

| GRUPO A1 | Código | Hombres | Mujeres | Total |
|---|--------|-----------|-----------|-----------|
| C. de Ingenieros de Caminos, Canales y Puertos | 1000 | 15 | 7 | 22 |
| C. Superior de Sistemas y Tecnologías de la Información | 1166 | 2 | 0 | 2 |
| C. Superior de Sistemas y Tecnologías de la Administración de la Seguridad Social | 1630 | 0 | 1 | 1 |
| C. Superior de Técnicos de la Administración de la Seguridad Social | 1604 | 2 | 0 | 2 |
| C. Superior Postal y de Telecomunicación | 1404 | 1 | 0 | 1 |
| C. Superior Facultativo E. Técnica Superior Región de Murcia | 2711 | 0 | 1 | 1 |
| C. Superior de Ingenieros de Minas del Estado | 0701 | 1 | 0 | 1 |
| E. Técnicos Facultativos Superiores de OO.AA. del MMA | 5900 | 17 | 20 | 37 |
| E. Técnica de Gestión de OOAA | 6000 | 2 | 1 | 3 |
| E. Técnicos Facultativos Superiores de OO.AA. del MITC | 5600 | 1 | 0 | 1 |
| C. Superior de Castilla La Mancha | 2280 | 1 | 0 | 0 |
| C. de Ingenieros Agrónomos | 0100 | 0 | 2 | 2 |
| TOTAL GRUPO A1 | | 42 | 32 | 74 |

| GRUPO A2 | Código | Hombres | Mujeres | Total |
|--|---------------|----------------|----------------|--------------|
| C. de Ingenieros Técnicos de Obras Públicas | 1011 | 8 | 8 | 16 |
| C. de Gestión de Sistemas de Información de la Administración del Estado | 1177 | 3 | 0 | 3 |
| C. Gestión de la Administración Central del Estado | 1122 | 16 | 15 | 31 |
| C. Gestión Postal y de Telecomunicación | 1418 | 1 | 0 | 1 |
| E. de Titulados de Escuelas Técnicas de Grado Medio de OOAA del MMA | 5913 | 4 | 9 | 13 |
| E. de Gestión de la Administración de la Seguridad Social | 1610 | 0 | 1 | 1 |
| E. de Gestión de Empleo INEM | 6317 | 1 | 1 | 2 |
| E. Gestión de OOAA | 6014 | 0 | 4 | 4 |
| C. Ingenieros Técnicos en Topografía | 1120 | 1 | 0 | 1 |
| Cuerpo de Ingenieros Técnicos de SOIVRE | 0603 | 0 | 1 | 1 |
| Cuerpo de Ingenieros Técnicos Forestales | 0113 | 2 | 0 | 2 |
| TOTAL GRUPO A2 | | 36 | 39 | 75 |

| GRUPO C1 | Código | Hombres | Mujeres | Total |
|--|---------------|----------------|----------------|--------------|
| C. General Administrativo de la AGE | 1135 | 19 | 36 | 55 |
| C. Ejecutivo Postal y de Telecomunicación | 1431 | 0 | 1 | 1 |
| C. de Técnicos Auxiliares de Informática de la AGE | 1188 | 5 | 1 | 6 |
| E. Agentes Medioambientales de OO.AA. del MMA | 5000 | 41 | 7 | 48 |
| C. Personal Militar en Administración Civil | 4115 | 2 | 1 | 3 |
| TOTAL GRUPO C1 | | 67 | 46 | 113 |

| GRUPO C2 | Código | Hombres | Mujeres | Total |
|---|--------|----------|-----------|-----------|
| C. General Auxiliar de la Administración del Estado | 1146 | 2 | 9 | 11 |
| C. Auxiliares Postales y de Telecomunicación E. Clasificación y Reparto | 1441 | 7 | 6 | 13 |
| E. Auxiliar de OOAA | 6032 | 0 | 2 | 2 |
| TOTAL GRUPO C2 | | 9 | 17 | 26 |

| TOTAL FUNCIONARIOS 2025 | Hombres | Mujeres | Total |
|-------------------------|---------|---------|-------|
| | 154 | 134 | 288 |

PERSONAL LABORAL A 31 DE DICIEMBRE DE 2025

| GRUPOS | Hombres | Mujeres | Total |
|-------------------------------|------------|-----------|------------|
| M1 (Técnico superior) | 52 | 7 | 59 |
| 3G | 12 | 4 | 16 |
| E2 (Oficial) | 26 | 2 | 28 |
| 4G | 4 | 3 | 7 |
| E1 (Ayudante) | 7 | 3 | 10 |
| TOTAL PERSONAL LABORAL | 101 | 19 | 120 |

Formación y Acción Social

En 2025 se han realizado 3 acciones formativas, en las que han participado 117 funcionarios y personal laboral (Hombres: 50. Mujeres: 67.)

En cuanto a la Acción Social, se han tramitado 121 solicitudes (Hombres:82. Mujeres:39.), se han concedido 109 ayudas (Hombres:78. Mujeres:31.), entre las que se ha distribuido una cuantía de 35.980,00 euros.

Prevención de riesgos laborales

La Confederación Hidrográfica del Júcar, O.A., desde la entrada en vigor de la Ley 31/1995, ha optado por una organización ajena de la actividad preventiva a través de la contratación de una empresa especializada (inscrita en los correspondientes Registros Públicos de la Autoridad Laboral), para desempeñarla como Servicio de Prevención Ajeno, encargándole las especialidades de Seguridad en el Trabajo, Higiene Industrial y Ergonomía y Psicología Aplicada (especialidades técnicas).

Durante el año 2025 destacan las siguientes actuaciones:

| Evaluaciones de riesgos de puestos de trabajo |
|---|
| Nuevas incorporaciones/Cambios de puestos de trabajo: 49 |
| Personal de oficina de Alicante: 1 |
| Personal de oficina de Albacete: 1 |
| Personal de embalses: 1 |
| Evaluaciones psicosociales: 3 |
| Evaluaciones de riesgos de lugares de trabajo |
| Embalses: 5 |
| Estaciones de Control del SAIH: 58 |
| Canales: 2 |
| Evaluación específica de servicios: 1 |
| Planificaciones de la actividad preventiva |
| Embalses: 19 |
| Canales: 3 |
| Estaciones de Control del SAIH: 58 |
| Oficinas: 4 |
| Personal de oficinas: 1 |
| Personal de mantenimiento: 1 |
| Personal de canales: 1 |
| Personal de embalses: 2 |
| Elaboración/Revisión de planes de Autoprotección |
| Embalses: 3 |
| Control de Ambiente Interior |
| Control calidad aire interior oficinas embalses: 15 |
| Control calidad aire interior oficinas: 3 |
| Implantación Planes de Autoprotección: simulacros anuales |
| Simulacro de Evacuación y Emergencia Oficina de Albacete: 1 |
| Simulacro de Evacuación y Emergencia Oficina de Alicante: 1 |
| Simulacro de Evacuación y Emergencia Oficina de Valencia: 1 |
| Simulacro de Evacuación y Emergencia en embalses: 20 |
| Coordinación de Actividades Empresariales con empresas externas |
| Coordinación de actividades: 258 |
| Comunicación riesgos para CAE en embalses: 11 |
| Documentos de gestión |
| Informes trimestrales: 4 |
| Revisión/Implantación de procedimientos: 2 |
| Elaboración fichas técnicas: 1 |
| Asesoramientos: 36,5 horas |
| Actividades formativas |
| Formación personal de nueva incorporación: 49 participantes |
| Formación teórico-práctica en extinción de incendios: 8 participantes |
| Formación específica puesto de trabajo personal de embalses: 1 participante |
| Capacitación para el desempeño de funciones de nivel básico: 10 participantes |
| Trabajos en espacios confinados en modalidad semipresencial: 2 participantes |

Especialidad de Vigilancia de la Salud

Durante el año 2025, la Vigilancia de la Salud se ha realizado a través de un Servicio de Prevención Ajeno, que ha realizado 126 reconocimientos médicos anuales según los riesgos específicos del puesto de trabajo y las demás tareas habituales del Servicio: tareas asistenciales (consultas, asistencias de urgencias, curas e inyectables), análisis y estudios epidemiológicos de los resultados de la vigilancia de la salud de los trabajadores, análisis de incapacidades temporales y accidentes de trabajo, planificación de la actividad preventiva, actividades de promoción de la salud, actividades de formación e información de los trabajadores, etc.

Igualdad

1. [III Plan para la igualdad de género en la Administración General del Estado y en los Organismos Públicos vinculados o dependientes de ella](#)

Eje 2. Sensibilización, formación y capacitación: Se inicia la realización de análisis de impacto de los proyectos de difusión del Organismo.

Eje 3. Condiciones de trabajo y desarrollo profesional: se refuerza la perspectiva de género identificando oportunidades de mejora en la ejecución del contrato de vigilancia de la salud teniendo en cuenta la política de igualdad de Quironsalud.

2. **Cumplimiento del Plan de medidas del MITECO**

Eje 1 Buen Gobierno.

Medida 24 *Desagregación por sexo de las estadísticas e indicadores: (a fecha septiembre de 2025)*

| | Mujeres | Hombres |
|--|---------|---------|
| Junta de Gobierno | 40% | 60% |
| Consejo Agua Demarcación: | 21,43% | 78,57% |
| Comisión Planificación Hidrológica y Participación Ciudadana | 21,88% | 78,13% |
| Comité de autoridades competentes | 50% | 50% |
| Asamblea de usuarios | 7,95% | 92,05% |
| Comisiones de Desembalse | 4% | 96% |
| Juntas de explotación | 14,74% | 85,26% |

Medida 37

Se revisa el lenguaje inclusivo de contenidos del nuevo portal web, procedimientos, Plan de Impulso de Recursos Humanos para hacer frente al riesgo de Inundación, y convenios.

Se aporta propuestas de red denominación de algunos cargos, cuerpos y escalas.

8.1.2. Servicio de Régimen Interior

El Servicio de Régimen Interior es el responsable de la administración de la flota de vehículos del organismo, así como del mantenimiento de las instalaciones y la dotación de material de oficina a los distintos departamentos que conforman la Confederación Hidrográfica del Júcar, O.A. (CHJ).

De entre las múltiples tareas asignadas destaca la tramitación de contratos, entre ellos, la ejecución del *Proyecto de Ejecución para la Mejora de la Eficiencia Energética del Edificio Sede de la CHJ*, con cargo al presupuesto del Plan de Recuperación, Transformación y Resiliencia de España, que se inició en 2025.

Los hitos más destacables desarrollados por el Servicio en el año 2025 han sido:

- Inicio de las obras para la mejora de la eficiencia energética del edificio sede de la CHJ en Valencia.
- Instalación de placas solares en la terraza del edificio sede de la CHJ en Valencia.
- Adquisición de cinco nuevos vehículos.

Unidad de Locomoción

La Unidad de Locomoción administra la flota de vehículos del Organismo.

| RELACIÓN DE VEHÍCULOS | |
|-----------------------|------------|
| TIPO | AÑO 2025 |
| FURGONETAS | 50 |
| TODO TERRENOS | 30 |
| TODO CAMINOS | 47 |
| TURISMOS | 16 |
| REMOLQUES | 6 |
| TOTAL | 149 |

8.1.3. Servicio de Informática

Sistemas y telecomunicaciones

En línea con lo establecido en el Plan de Actuación para 2025 de la CHJ, así como en apoyo de las acciones del resto de unidades administrativas del Organismo, se han desarrollado los siguientes proyectos principales:

Migración de los servicios de telefonía (móvil y fija) con la entrada en vigor de la Fase III del Contrato Unificado de Comunicaciones. Desde el 01.12.2025, todas las líneas de telefonía móvil (voz y datos) han migrado del operador Vodafone al operador +Orange; igualmente, toda la telefonía IP así como las líneas telefónicas individuales (mayoritariamente en embalses) han migrado del operador Telefónica al operador +Orange.

Implantación de un proyecto piloto de comunicación con tecnología satelital de órbita baja en el embalse de Forata. De cara a la prevención y mitigación de pérdidas de servicio de comunicaciones, en particular en situaciones de emergencia, se ha implantado un equipo de comunicaciones Starlink que

permite la conexión a Internet desde las oficinas del embalse independientemente de la red de comunicaciones de CORA.

Proyecto de revisión de la infraestructura de comunicaciones distribuida por todas las sedes de la CHJ.

Con el objetivo de mejorar las comunicaciones de los embalses se desarrolla un proyecto de evaluación del estado de las infraestructuras y servicios disponibles en todos los embalses y sedes de la entidad para cubrir las necesidades de la operativa diaria, así como en situación de emergencia. En paralelo, se inicia un proyecto de implantación de una red de comunicaciones TETRA, por fases, en los embalses (proyecto en curso) como red de emergencias.

Migración a Windows 11/aplicaciones de O365 para todos los usuarios CHJ. En ambos casos se han implementado de manera automatizada para cubrir segmentando en distintos tipos de usuario en función de los equipos y tipos licencias.

Integración en los servicios del Centro de Operaciones de Ciberseguridad (COCS), donde se han desarrollado las siguientes iniciativas clave:

- **Renovación parcial del parque de PCs de personas usuarias del Organismo.** Adquisición de 135 ordenadores con mejores procesadores, mayor capacidad de almacenamiento y mejores características de seguridad, para mejorar el rendimiento y la fiabilidad de los equipos utilizados por el personal administrativo y técnico. Igualmente se han adquirido 50 monitores de 24" y 27" y 40 impresoras para agentes medioambientales.
- **Renovación y ampliación de licencias de acceso remoto F5.** Con el objetivo de mejorar la seguridad y la accesibilidad de los sistemas del Organismo, estas licencias permiten a las personas usuarias conectarse de forma segura a la red corporativa desde ubicaciones externas, utilizando protocolos de seguridad avanzados (VPN). La ampliación de estas licencias ha permitido acoger a un mayor número de personas usuarias simultáneas, facilitando el teletrabajo y el acceso remoto seguro a los recursos informáticos de la CHJ.
- **Implantación de la plataforma Cisco Jabber para la gestión de la telefonía fija desde los equipos de escritorio,** a la espera de que la AEAD proporcione durante 2026 una nueva aplicación de telefonía de tipo softphone (telefonía por software VoIP).

Seguridad tecnológica, Centro de Atención a Usuarios e innovación

Durante 2025, desde el Servicio de Informática se ha avanzado en el cumplimiento de las medidas que establece el Esquema Nacional de Seguridad (ENS), adoptando medidas en el ámbito de protección, marco operativo y marco operacional establecidas por la norma.

Esto ha derivado en la realización de varios proyectos, entre los que cabe destacar:

- **Prueba de nuevas herramientas** para facilitar la **limpieza de metadatos** en los documentos generados en CHJ, especialmente la herramienta del CCS-CERT MetaOlvido.
- **Análisis del sistema de etiquetado y clasificación de la información** generada en la CHJ a nivel de confidencialidad mediante la integración con las herramientas que proporciona Microsoft Office 365 gestionado por el tenant de la AGE.
- **Impulso del Comité de Seguridad de la Información (CSI)** tal y como establece el ENS.
- **Formación** del personal técnico de la CHJ con el curso de Seguridad de las Tecnologías de la Información y las Comunicaciones. Acciones mensuales de concienciación con boletines sobre phishing, ingeniería social, gestión de contraseñas, malware, etc.
- **Mejora en la situación de vulnerabilidades** de los servicios internos y externos ofrecidos por la CHJ usando para ello la herramienta ANA (Automatización y Normalización de Auditorías).
- **Realización de una preauditoría de seguridad de cumplimiento del ENS al sistema de**

información AlmacenCHJ con un resultado de conformidad con el ENS.

- **Revisión de los Anexos X relativos a la protección de datos personales** relativos a los contratos que requieren del acceso a los sistemas de información.
- **Análisis de herramientas de anonimización.**

En 2025 se han atendido 3.046 incidencias y 3.516 peticiones de personas usuarias, a las que se añaden 545 peticiones adicionales relacionadas con cambios y tareas de mantenimiento en la infraestructura y servicios TI, implantación del ENS y distintos proyectos del Servicio de Informática.

Desarrollo de software y de la administración electrónica

Respecto al desarrollo de aplicaciones y administración electrónica, se ha llevado a cabo la contratación y dirección del *Servicio de Mantenimiento y Evolución de los Sistemas de Información de la Administración Electrónica de la Confederación Hidrográfica del Júcar*, que permite realizar el mantenimiento correctivo y adaptativo de las aplicaciones y evolutivos previstos durante dos años.

Se ha dirigido y coordinado el proyecto para la *Creación del nuevo portal web de la Confederación Hidrográfica del Júcar, O.A. en Liferay y migración de contenidos* del antiguo portal al nuevo.

8.1.4. Servicio de Información a la Ciudadanía

Oficina de Asistencia en Materia de Registro

Durante 2025 se registraron en la aplicación de registro electrónico GEISER un total 35.170 asientos de entrada y 29.158 asientos de salida. En su gran mayoría se trata de asientos digitalizados, con un porcentaje de asientos de entrada electrónicos del 97,44%, y del 99,54% en asientos de salida.

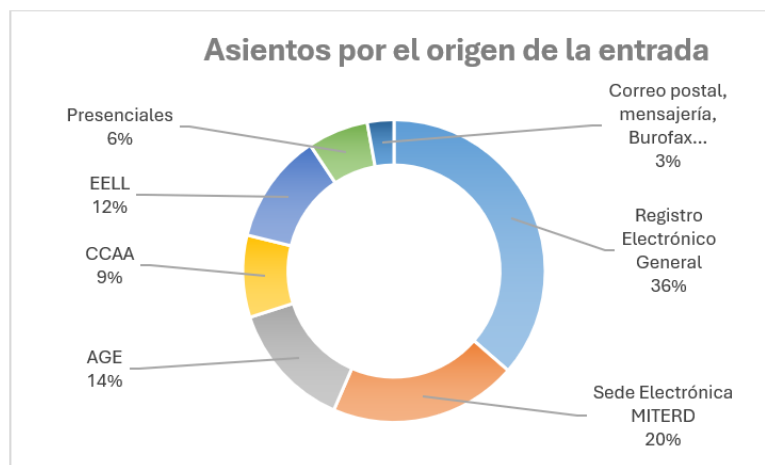


Gráfico 1 Asientos por el origen de la entrada

Correos electrónicos recibidos

El número de **correos electrónicos** recibidos en el año 2025, en la dirección contacto@chj.es, principal canal de entrada vía e-mail del Organismo fue de 10.383.

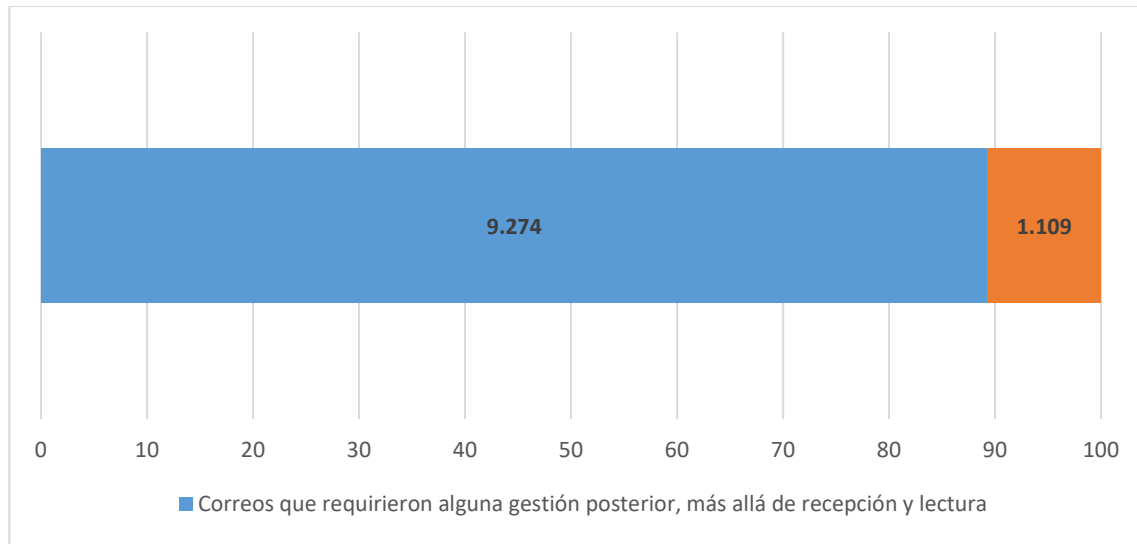


Gráfico 2. Correos electrónicos recibidos en contacto@chj.es, procesados por el Servicio de atención a la ciudadanía (SIC), 2025.

De ellos –procesados en su totalidad por el Servicio de Información a la Ciudadanía– 9.274 correos (el 89%) requirió de alguna gestión posterior a través de la dirección contacto@chj.es, por parte del mismo Servicio. El resto de correos procesados, 1.109 se corresponden con asuntos diversos, como solucionados telefónicamente, avisos de notificaciones (Agencia Tributaria, SUMA...) avisos de estadísticas diarias de notificaciones, avisos de Outlook y otros.

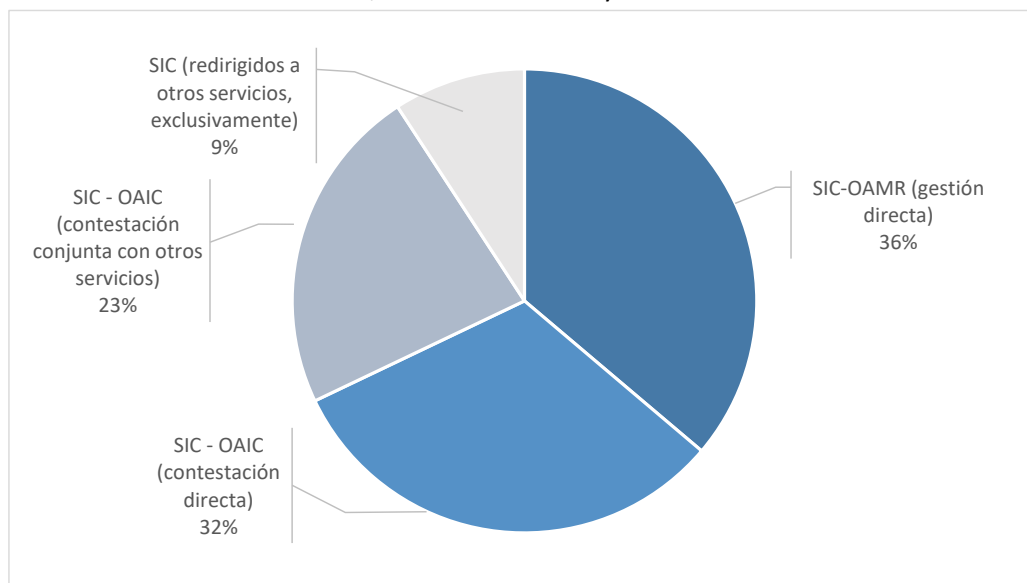


Gráfico 3. Correos procesados que requirieron una gestión posterior a su recepción, distribución por tipo de gestión, 2024.

Solicitudes de información

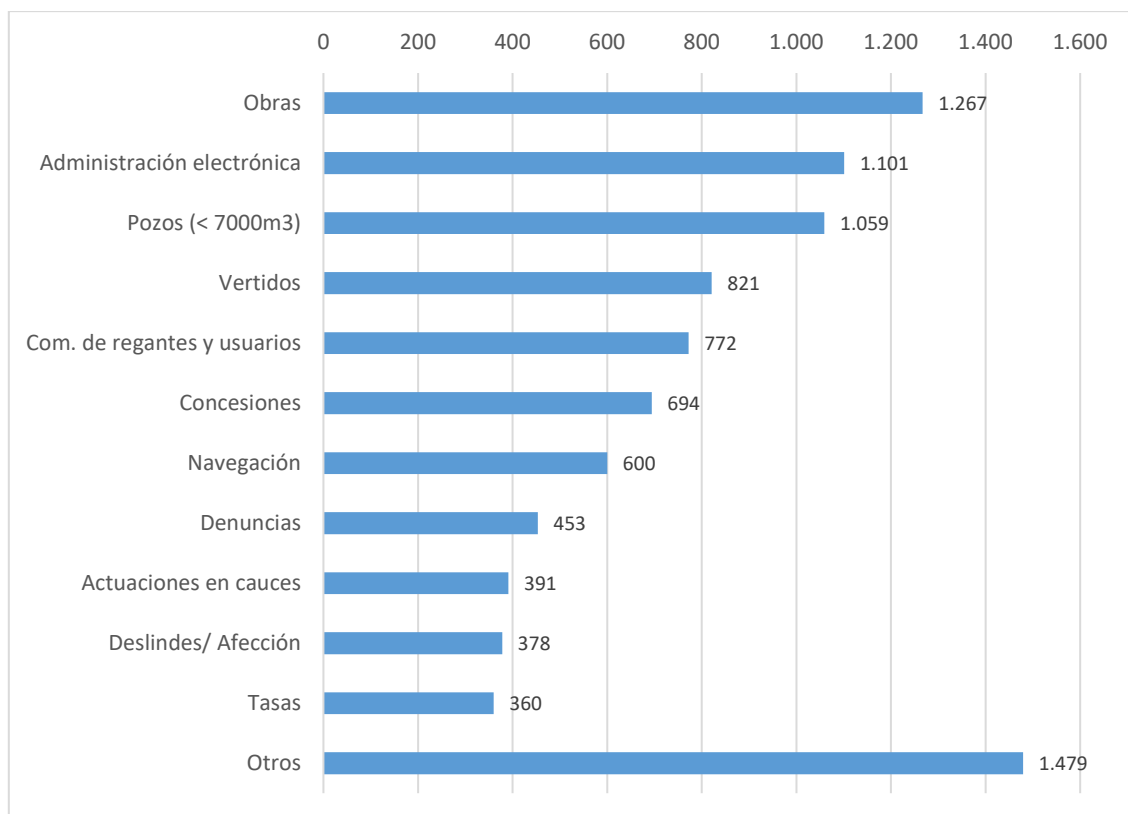
En 2025 se gestionaron 199 *solicitudes de información*. De dicho total, el porcentaje más cuantioso (37,7%, que se corresponde con 75 solicitudes) obedece a escritos registrados por el procedimiento de queja o sugerencia cuyo contenido (peticiones, solicitudes, denuncias, etc.) no tiene que ver con la exposición de una incidencia durante la prestación de un servicio por parte del Organismo, que produzca en la persona que reclama la percepción de ineficacia o de actuación inadecuada, y requiera una respuesta con arreglo a lo establecido en el programa de Quejas y Sugerencias. En estos casos se da

traslado del contenido de estos escritos a las Unidades para su conocimiento y actuación, si procede, lo cual se informa a los interesados. En segundo término, se presentaron un total de 52 *solicitudes de información medioambiental* (26,1 %). En tercer término, se presentaron 36 *solicitudes de información pública* (18,1%), para su gestión con arreglo a lo estipulado por la Ley 19/2013, de 9 de diciembre, de transparencia, acceso a la información pública y buen gobierno.

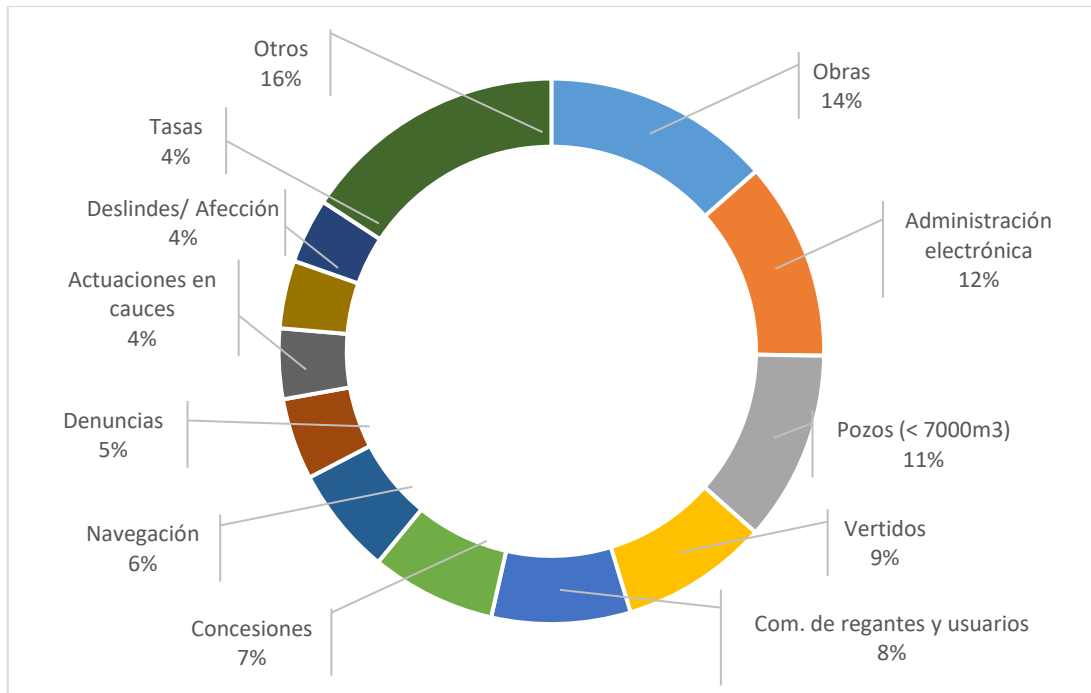
En cuanto a *quejas y sugerencias*, se gestionaron un total de 16 (8,1%), tal como recoge el Real Decreto 951/2005, de 29 de julio, de acuerdo con el Programa de Quejas y Sugerencias. También, se gestionaron dos *solicitudes de información administrativa* (1%), que su gestión se realiza a través de la Ley 39/2015, de 1 de octubre, del Procedimiento Administrativo Común de las Administraciones Públicas, al tratarse de solicitudes de acceso a información de expedientes administrativos en tramitación.

Llamadas telefónicas recibidas

Durante el año 2025, desde el Servicio de Información a la Ciudadanía, se atendieron un total de 9.375 llamadas telefónicas relacionadas con información general, administración electrónica, información administrativa, estado de tramitación, canales de presentación y requisitos documentales de los distintos procedimientos específicos, competencia de la Comisaría de Aguas del Organismo. Su distribución por materias es la que reflejan en los dos gráficos siguientes.



Número de llamadas, según materia, 2025.



Distribución porcentual de llamadas, según materia, 2025.

Transparencia: publicidad activa

El Consejo de Transparencia en su [evaluación del cumplimiento de las obligaciones de publicidad activa](#) en el portal de la CHJ obtuvo un nivel de cumplimiento del 89,2%.

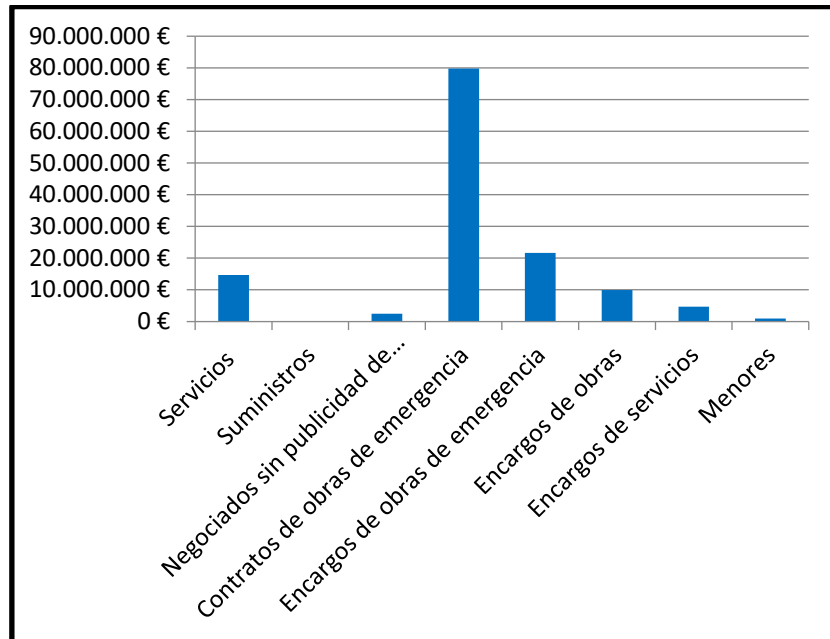
8.2. Área Jurídico–Patrimonial

8.2.1. Servicio de Contratación

Corresponde al Servicio de Contratación la gestión administrativa de la contratación, de los encargos a medios propios personalizados y la asistencia a la Mesa Permanente de Contratación.

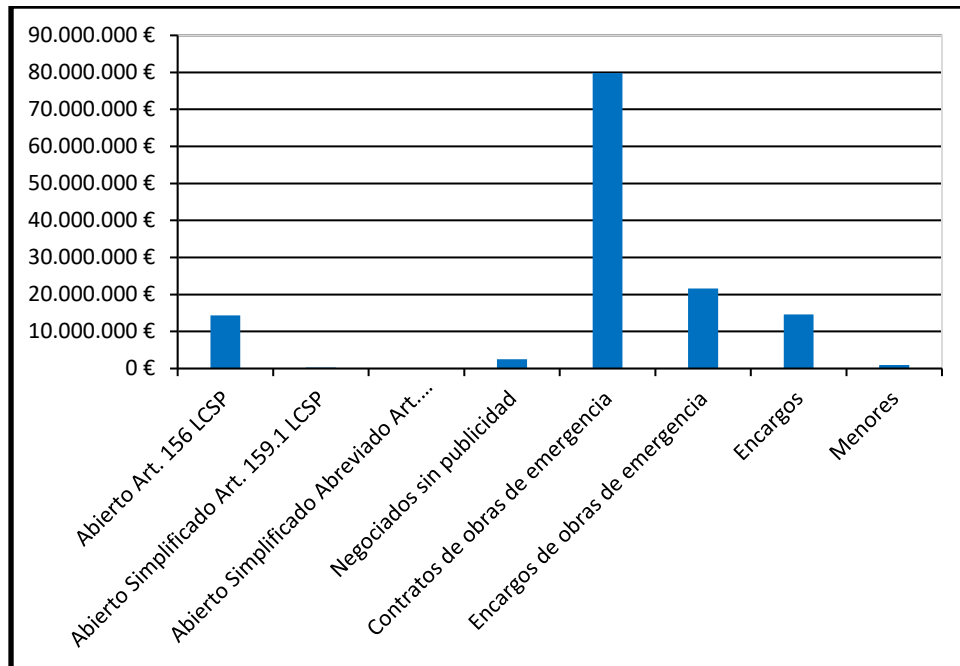
La siguiente tabla ilustra la información relativa al número de contratos celebrados en el ejercicio, clasificados por tipo e importe de licitaciones, así como los encargos. Este año 2025 ha continuado estando marcado los primeros meses por la tramitación de los contratos para reparar los daños ocasionados por la DANA de final de octubre de 2024, lo que generó contratos y encargos de emergencia por valores mucho mayores de los habituales tanto a finales de 2024 como a principio de 2025.

| TIPO DE CONTRATO | Nº | IMPORTE |
|---|-----------|-------------------------|
| Obras | 0 | 0,00 € |
| Servicios | 18 | 14.691.917,36 € |
| Suministros | 1 | 36.299,56 € |
| Negociados sin publicidad de servicios | 1 | 2.528.503,58 € |
| Contratos de obras de emergencia | 18 | 79.808.587,00 € |
| Encargos de obras de emergencia | 5 | 21.620.000,00 € |
| Encargos de obras | 4 | 9.967.794,29 € |
| Encargos de servicios | 7 | 4.681.977,86 € |
| Menores | 42 | 948.708,794 € |
| NÚMERO E IMPORTE TOTALES | 96 | 134.283.788,59 € |



A continuación, se ofrece la información relativa al tipo de procedimiento utilizado para la adjudicación de los contratos celebrados:

| PROCEDIMIENTO DE ADJUDICACIÓN | Nº | IMPORTE |
|--|-----------|-------------------------|
| Abierto Art. 156 LCSP | 12 | 14.390.773,85 € |
| Abierto Simplificado Art. 159.1 LCSP | 5 | 265.640,90 € |
| Abierto Simplificado Abreviado Art. 159.6 LCSP | 2 | 71.802,17 € |
| Negociados sin publicidad | 1 | 2.528.503,58 € |
| Restringidos | 0 | 0,00 € |
| Contratos de obras de emergencia | 18 | 79.808.587,00 € |
| Encargos de obras de emergencia | 5 | 21.620.000,00 € |
| Encargos | 11 | 14.649.772,15 € |
| Menores | 42 | 948.708,794 € |
| NÚMERO E IMPORTE TOTALES | 96 | 134.283.788,59 € |



El cuadro que figura al final del presente apartado como **Anexo I** recoge todos los **contratos adjudicados y encargos realizados** durante el ejercicio. En el mismo se especifican, en su caso, los contratos cuya celebración ha sido autorizada por la persona titular del Ministerio y los sometidos a regulación armonizada.

El cuadro que figura como **Anexo II** al final del apartado recoge los **contratos menores adjudicados** durante el ejercicio. Es de destacar que la mayoría de los contratos menores se tramitan mediante invitaciones a un mínimo de tres empresas o bien se publican en la Plataforma de Contratación del Sector Público para facilitar la libre concurrencia. Esta tramitación tiene carácter electrónico, por lo que la citada Plataforma sirve tanto de medio de comunicación entre los licitadores y el órgano de contratación, como de medio de notificación de la aprobación del gasto o cualquier otra comunicación.

Por último, como **Anexo III** se relacionan las adjudicaciones correspondientes al ejercicio 2025 tramitadas por contratación centralizada.

ANEXO I - Contratos adjudicados y encargos a medios propios realizados en el ejercicio 2025

| ORIGEN | CLAVE | PRESUPUESTO BASE | TIPO | RESUMEN | FECHA DE ADJUDICACIÓN | FECHA DE FORMALIZACIÓN | PRECIO DE ADJUDICACION SIN IVA | PRECIO DE ADJUDICACION CON IVA |
|-----------------------------------|--|------------------|-------|---|-----------------------|------------------------|--------------------------------|--------------------------------|
| PROCEDIMIENTO ABIERTO 2025 | | | | | | | | |
| DT | FP.246.158/0311 SARA | 3.193.978,45 € | SERV. | TRABAJOS DE APOYO EN LAS LABORES DE MANTENIMIENTO Y CONSERVACIÓN DE LAS DISTINTAS INFRAESTRUCTURAS QUE COMPONEN EL CANAL JÚCAR-TURIA | 27/02/2025 | 11/04/2025 | 2.507.273,08 € | 3.033.800,43 € |
| DT | FP.111.131/0311 SARA | 1.286.161,22 € | SERV. | CONTRATO DE SERVICIOS PARA LOS TRABAJOS DE APOYO EN LAS LABORES DE MANTENIMIENTO Y CONSERVACIÓN DE LA PRESA DE FORATA Y DEL CANAL DEL MAGRO | 26/03/2025 | 20/05/2025 | 1.112.529,46 € | 1.346.160,65 € |
| SG | FP.SGR.001/2025 SARA | 185.494,46 € | SERV. | SERVICIO DE LIMPIEZA EN LA SEDE DE VALENCIA DE LA CONFEDERACIÓN HIDROGRÁFICA DEL JÚCAR, O.A. | 11/02/2025 | 07/03/2025 | 178.503,12 € | 215.988,78 € |
| DT | FP.111.109/0511 LOTE 1 SARA | 1.671.739,92 € | SERV. | MANTENIMIENTO Y CONSERVACIÓN DE LAS PRESAS DEL JÚCAR: ALARCÓN, CONTRERAS, TOUS, ESCALONA Y BOMBEO DE BENIFAIÓ. LOTE 1: MANTENIMIENTO Y CONSERVACIÓN DE LAS PRESAS DE ALARCÓN Y CONTRERAS | 22/04/2025 | 03/06/2025 | 1.370.826,73 € | 1.658.700,34 € |
| DT | FP.111.109/0511 LOTE 2 SARA | 4.654.718,11 € | SERV. | MANTENIMIENTO Y CONSERVACIÓN DE LAS PRESAS DEL JÚCAR: ALARCÓN, CONTRERAS, TOUS, ESCALONA Y BOMBEO DE BENIFAIÓ. LOTE 2: MANTENIMIENTO Y CONSERVACIÓN DE LAS PRESAS DE TOUS Y ESCALONA Y DEL BOMBEO DE BENIFAIÓ. | 22/04/2025 | 30/05/2025 | 3.688.112,60 € | 4.462.616,25 € |
| DT | FP.111.109/0511 LOTE 3 SARA | 149.871,45 € | SERV. | MANTENIMIENTO Y CONSERVACIÓN DE LAS PRESAS DEL JÚCAR: ALARCÓN, CONTRERAS, TOUS, ESCALONA Y BOMBEO DE BENIFAIÓ. LOTE 3: ASISTENCIA TÉCNICA Y COORDINACIÓN | 22/04/2025 | 03/06/2025 | 112.358,63 € | 135.953,94 € |

| | | | | | | | | |
|-----|-----------------------------------|----------------|-------|---|------------|------------|----------------|----------------|
| | | | | DE SEGURIDAD Y SALUD DE LAS PRESAS DE ALARCÓN Y CONTRERAS. | | | | |
| DT | FP.111.109/0511 LOTE 4 SARA | 189.401,64 € | SERV. | MANTENIMIENTO Y CONSERVACIÓN DE LAS PRESAS DEL JÚCAR: ALARCÓN, CONTRERAS, TOUS, ESCALONA Y BOMBEO DE BENIFAIÓ. LOTE 4: ASISTENCIA TÉCNICA Y COORDINACIÓN DE SEGURIDAD Y SALUD DE LAS PRESAS DE TOUS Y ESCALONA Y DEL BOMBEO DE BENIFAIÓ. | 22/04/2025 | 30/05/2025 | 132.959,95 € | 160.881,54 € |
| DT | FP.CAM.056/2024 SARA | 524.425,86 € | SERV. | SERVICIOS DE ASISTENCIA TÉCNICA PARA CONTROL, VIGILANCIA Y COORDINACIÓN DE SEGURIDAD Y SALUD DE LAS OBRAS DE RESTAURACIÓN, CONSERVACIÓN Y MEJORA DEL DPH, ASÍ COMO PARA LOS TRABAJOS Y DOCUMENTOS PREVIOS A LA PLANIFICACIÓN DE DICHAS ACTUACIONES EN EL ÁMBITO DE LOS CAUCES DE LA CHJ EN LA COMUNIDAD VALENCIANA Y LAS PROVINCIAS DE TERUEL Y TARRAGONA | 05/08/2025 | 01/09/2025 | 328.900,00 € | 397.969,00 € |
| DT | FP.100.058/0511 SARA | 1.949.443,35 € | SERV. | TRABAJOS DE APOYO EN LAS LABORES DE MANTENIMIENTO Y CONSERVACIÓN DE LAS PRESAS DE ALICANTE Y BELLÚS | 06/08/2025 | 11/09/2026 | 1.520.565,81 € | 1.839.884,63 € |
| DT | FP.111.290/0311 SARA | 99.983,33 € | SERV. | REDACCIÓN DE PROYECTO DE OBRAS DE REPARACIÓN Y REMODELACIÓN DE LA TOMA, DESAGÜE INTERMEDIO E IMPULSIÓN DE LA PRESA DE TOUS (VALENCIA). | 16/06/2025 | 21/07/2025 | 75.237,46 € | 91.037,33 € |
| OPH | FP.OPH.001/2025 SARA | 815.047,89 € | SERV. | TRABAJOS DE MEDIDAS DEL PROGRAMA DE SEGUIMIENTO CUANTITATIVO DE LA AGUAS SUBTERRÁNEAS: PIEZOMETRÍA, HIDROMETRÍA E INTRUSIÓN MARINA, INCLUSO PEQUEÑAS REPARACIONES Y MEJORAS DE LA RED EN LA CONFEDERACIÓN HIDROGRÁFICA DEL JÚCAR | 17/11/2025 | Pendiente | 559.900,00 € | 677.479,00 € |
| CA | FP.CAC.001/2025 SARA | 351.764,00 € | SERV. | SEGUIMIENTO DE LAS ESPECIES EXÓTICAS INVASORAS ACUÁTICAS DE ESPECIAL INTERÉS EN LA DEMARCACIÓN DEL JÚCAR | 20/11/2025 | Pendiente | 306.034,68 € | 370.301,96 € |

| ORIGEN | CLAVE | PRESUPUESTO BASE | TIPO | RESUMEN | FECHA DE ADJUDICACIÓN | FECHA DE FORMALIZACIÓN | PRECIO DE ADJUDICACION SIN IVA | PRECIO DE ADJUDICACION CON IVA |
|--|-----------------|------------------|-------|--|-----------------------|------------------------|--------------------------------|--------------------------------|
| PROCEDIMIENTO ABIERTO SIMPLIFICADO (ART. 159.1 LCSP) 2025 | | | | | | | | |
| DT | FP.199.030/0311 | 104.918,60 € | SERV | PROYECTO DE IMPERMEABILIZACIÓN DE LA MARGEN DERECHA Y MEJORA DE LA AUSCULTACIÓN PARA EL CONTROL DE LA PRESA Y LAS INESTABILIDADES DE LADERAS DEL EMBALSE DE ARENÓS, EN LA PROVINCIA DE CASTELLÓN. | 07/04/2025 | 08/05/2025 | 94.111,98 € | 113.875,50 € |
| DT | FP.246.158/0611 | 56.268,20 € | SERV. | COORDINACIÓN DE SEGURIDAD Y SALUD EN LOS TRABAJOS DE APOYO EN LAS LABORES DE MANTENIMIENTO Y CONSERVACIÓN DE LAS DISTINTAS INFRAESTRUCTURAS QUE COMPONEN EL CANAL JÚCAR-TURIA. | 05/05/2025 | 09/05/2025 | 38.825,06 € | 46.978,32 € |
| DT | FP.246.198/0711 | 28.134,10 € | SERV. | COORDINACIÓN DE SEGURIDAD Y SALUD EN LOS TRABAJOS DEL CONTRATO DE MEJORA DE CANALES DEL ESTADO EN LA CHJ. LOTE Nº1: CANAL JÚCAR-TURIA. | 26/05/2025 | 10/06/2025 | 19.772,65 € | 23.924,91 € |
| DT | FP.100.058/0611 | 51.291,87 € | SERV. | ASISTENCIA TÉCNICA PARA LA COORDINACIÓN DE LA SEGURIDAD Y SALUD PARA EL MANTENIMIENTO Y CONSERVACIÓN DE LAS PRESAS DE ALICANTE Y BELLÚS. | 30/07/2025 | 11/09/2025 | 36.904,50 € | 44.654,44 € |
| CA | FP.CAM.046/2025 | 42.840,00 € | SERV. | ASISTENCIA TÉCNICA PARA LA COORDINACIÓN DE SEGURIDAD Y SALUD DE LAS OBRAS Y ACTUACIONES PARA LA RESTAURACIÓN Y CONSERVACIÓN DE LOS CAUCES PÚBLICOS EN EL ÁMBITO DE LA CONFEDERACIÓN HIDROGRÁFICA DEL JÚCAR EN LAS PROVINCIAS DE CUENCA Y ALBACETE (2025-2027). | 21/11/2025 | 25/11/2025 | 29.923,74 € | 36.207,73 € |
| ORIGEN | CLAVE | PRESUPUESTO BASE | TIPO | RESUMEN | FECHA DE ADJUDICACIÓN | FECHA DE FORMALIZACIÓN | PRECIO DE ADJUDICACION SIN IVA | PRECIO DE ADJUDICACION CON IVA |
| PROCEDIMIENTO ABIERTO SIMPLIFICADO ABREVIADO (ART. 159.6 LCSP) 2025 | | | | | | | | |

| | | | | | | | | |
|---|---------------------------|-----------------|-------|---|------------|------------|----------------|----------------|
| SG | FP.SGR.002/2025 | 59.920,00 € | SERV. | MUDANZAS EN LA PLANTA SEXTA Y SÉPTIMA DE LA SEDE DE VALENCIA DE LA CONFEDERACIÓN HIDROGRÁFICA DEL JÚCAR, O.A. | 28/03/2025 | 31/03/2025 | 29.341,00 € | 35.502,61 € |
| SG | FP.SGR.007/2025 | 29.999,64 € | SUM. | SUMINISTRO DE EQUIPOS DE PROTECCIÓN INDIVIDUAL PARA EL PERSONAL DE LA CONFEDERACIÓN HIDROGRÁFICA DEL JÚCAR, O.A. | 10/11/2025 | 14/11/2025 | 29.999,64 € | 36.299,56 € |
| PROCEDIMIENTO NEGOCIADO SIN PUBLICIDAD 2025 | | | | | | | | |
| SG | FP.SGR.009/2025 | 2.089.672,38 € | OBRA | PROYECTO COMPLEMENTARIO A LA MEJORA DE LA EFICIENCIA ENERGÉTICA DEL EDIFICIO SEDE DE LA CONFEDERACIÓN HIDROGRÁFICA DEL JÚCAR, O.A. (VALENCIA) | 08/07/2025 | 14/07/2025 | 2.089.672,38 € | 2.528.503,58 € |
| CONTRATOS DE OBRAS DE EMERGENCIA en 2025 como consecuencia de los daños ocasionados por la DANA del 29 de octubre de 2024. | | | | | | | | |
| DT | FP.412.001/7511 LOTE 1 | 10.330.578,51 € | OBRAS | OBRAS DE EMERGENCIA PARA LA REPARACIÓN DE DAÑOS EN EL BARRANCO DEL POYO OCASIONADOS POR LA DANA DEL 29 DE OCTUBRE DE 2024, EN EL ÁMBITO DE LA CONFEDERACIÓN HIDROGRÁFICA DEL JÚCAR, O.A. LOTE 1: REPARACIÓN DE DAÑOS EN BARRANCO DEL POYO (Tramo A). | 09/01/2025 | 09/01/2025 | 7.838.842,98 € | 9.485.000,00 € |
| DT | FP.412.001/7511 LOTE 2 | 10.330.578,51 € | OBRAS | OBRAS DE EMERGENCIA PARA LA REPARACIÓN DE DAÑOS EN EL BARRANCO DEL POYO OCASIONADOS POR LA DANA DEL 29 DE OCTUBRE DE 2024, EN EL ÁMBITO DE LA CONFEDERACIÓN HIDROGRÁFICA DEL JÚCAR, O.A. LOTE 2: REPARACIÓN DE DAÑOS EN BARRANCO DEL POYO (Tramo B). | 09/01/2025 | 09/01/2025 | 7.838.842,98 € | 9.485.000,00 € |
| DT | FP.412.001/7511 LOTE 3 | 826.446,28 € | SERV. | OBRAS DE EMERGENCIA PARA LA REPARACIÓN DE DAÑOS EN EL BARRANCO DEL POYO OCASIONADOS POR LA DANA DEL 29 DE OCTUBRE DE 2024, EN EL ÁMBITO DE LA CONFEDERACIÓN HIDROGRÁFICA DEL JÚCAR, O.A. LOTE 3: SERVICIOS DE INGENIERÍA DE CONTROL Y VIGILANCIA Y COORDINACIÓN DE SEGURIDAD Y SALUD | 09/01/2025 | 09/01/2025 | 576.033,06 € | 697.000,00 € |

| | | | | | | | | |
|----|---------------------------|-----------------|-------|--|------------|------------|-----------------|-----------------|
| | | | | DE LOS TRABAJOS RELATIVOS A LAS OBRAS DE EMERGENCIA PARA LA REPARACIÓN DE DAÑOS EN BARRANCO DEL POYO | | | | |
| DT | FP.411.001/7511 LOTE 1 | 3.636.363,64 € | OBRAS | OBRAS DE EMERGENCIA PARA LA REPARACIÓN DE DAÑOS EN EL RÍO MAGRO Y AFLUENTES OCASIONADOS POR LA DANA DEL 29 DE OCTUBRE DE 2024, EN EL ÁMBITO DE LA CONFEDERACIÓN HIDROGRÁFICA DEL JÚCAR, O.A. LOTE 1: REPARACIÓN DE DAÑOS EN EL RÍO MAGRO Y AFLUENTES (TRAMO A). | 26/02/2025 | 26/02/2025 | 2.981.818,18 € | 3.608.000,00 € |
| DT | FP.411.001/7511 LOTE 2 | 3.471.074,38 € | OBRAS | OBRAS DE EMERGENCIA PARA LA REPARACIÓN DE DAÑOS EN EL RÍO MAGRO Y AFLUENTES OCASIONADOS POR LA DANA DEL 29 DE OCTUBRE DE 2024, EN EL ÁMBITO DE LA CONFEDERACIÓN HIDROGRÁFICA DEL JÚCAR, O.A. LOTE 2: REPARACIÓN DE DAÑOS EN EL RÍO MAGRO Y AFLUENTES (TRAMO B). | 26/02/2025 | 26/02/2025 | 2.924.033,06 € | 3.538.080,00 € |
| DT | FP.411.001/7511 LOTE 3 | 14.462.809,92 € | OBRAS | OBRAS DE EMERGENCIA PARA LA REPARACIÓN DE DAÑOS EN EL RÍO MAGRO Y AFLUENTES OCASIONADOS POR LA DANA DEL 29 DE OCTUBRE DE 2024, EN EL ÁMBITO DE LA CONFEDERACIÓN HIDROGRÁFICA DEL JÚCAR, O.A. LOTE 3: REPARACIÓN DE DAÑOS EN EL RÍO MAGRO Y AFLUENTES (TRAMO C). | 26/02/2025 | 26/02/2025 | 10.434.297,52 € | 12.625.500,00 € |
| DT | FP.411.001/7511 LOTE 4 | 13.636.363,64 € | OBRAS | OBRAS DE EMERGENCIA PARA LA REPARACIÓN DE DAÑOS EN EL RÍO MAGRO Y AFLUENTES OCASIONADOS POR LA DANA DEL 29 DE OCTUBRE DE 2024, EN EL ÁMBITO DE LA CONFEDERACIÓN HIDROGRÁFICA DEL JÚCAR, O.A. LOTE 4: REPARACIÓN DE DAÑOS EN EL RÍO MAGRO Y AFLUENTES (TRAMO D). | 26/02/2025 | 26/02/2025 | 10.295.454,55 € | 12.457.500,00 € |
| DT | FP.411.001/7511 LOTE 5 | 173.553,72 € | SERV. | OBRAS DE EMERGENCIA PARA LA REPARACIÓN DE DAÑOS EN EL RÍO MAGRO Y AFLUENTES OCASIONADOS POR LA DANA DEL 29 DE OCTUBRE DE 2024, EN EL ÁMBITO DE LA CONFEDERACIÓN | 26/02/2025 | 26/02/2025 | 122.320,66 € | 148.008,00 € |

| | | | | | | | | |
|----|---------------------------|----------------|-------|---|------------|------------|----------------|----------------|
| | | | | HIDROGRÁFICA DEL JÚCAR, O.A. LOTE 5: SERVICIOS DE INGENIERÍA Y CONTROL Y VIGILANCIA Y COORDINACIÓN DE SEGURIDAD Y SALUD DE LOS TRABAJOS RELATIVOS A LAS OBRAS DE EMERGENCIA PARA LA REPARACIÓN DE DAÑOS EN EL TRAMO A DEL RÍO MAGRO Y AFLUENTES. | | | | |
| DT | FP.411.001/7511 LOTE 6 | 157.024,79 € | SERV. | OBRAS DE EMERGENCIA PARA LA REPARACIÓN DE DAÑOS EN EL RÍO MAGRO Y AFLUENTES OCASIONADOS POR LA DANA DEL 29 DE OCTUBRE DE 2024, EN EL ÁMBITO DE LA CONFEDERACIÓN HIDROGRÁFICA DEL JÚCAR, O.A. LOTE 6: SERVICIOS DE INGENIERÍA Y CONTROL Y VIGILANCIA Y COORDINACIÓN DE SEGURIDAD Y SALUD DE LOS TRABAJOS RELATIVOS A LAS OBRAS DE EMERGENCIA PARA LA REPARACIÓN DE DAÑOS EN EL TRAMO B DEL RÍO MAGRO Y AFLUENTES. | 26/02/2025 | 26/02/2025 | 128.681,82 € | 155.705,00 € |
| DT | FP.411.001/7511 LOTE 7 | 826.446,28 € | SERV. | OBRAS DE EMERGENCIA PARA LA REPARACIÓN DE DAÑOS EN EL RÍO MAGRO Y AFLUENTES OCASIONADOS POR LA DANA DEL 29 DE OCTUBRE DE 2024, EN EL ÁMBITO DE LA CONFEDERACIÓN HIDROGRÁFICA DEL JÚCAR, O.A. LOTE 7: SERVICIOS DE INGENIERÍA Y CONTROL Y VIGILANCIA Y COORDINACIÓN DE SEGURIDAD Y SALUD DE LOS TRABAJOS RELATIVOS A LAS OBRAS DE EMERGENCIA PARA LA REPARACIÓN DE DAÑOS EN EL TRAMO C Y D DEL RÍO MAGRO Y AFLUENTES. | 26/02/2025 | 26/02/2025 | 553.636,36 € | 669.900,00 € |
| DT | FP.499.002/7511 LOTE 1 | 9.504.132,23 € | OBRAS | OBRAS DE EMERGENCIA PARA LA REPARACIÓN DE DAÑOS EN LAS MÁRGENES DEL BCO. DEL POYO Y AFLUENTES DESDE CABECERA HASTA PICANYA Y TRIBUTARIOS A LA ALBUFERA OCASIONADOS POR LA DANA DEL 29 DE OCTUBRE DE 2024, EN EL ÁMBITO DE LA CONFEDERACIÓN HIDROGRÁFICA DEL JÚCAR, O.A. LOTE 1: REPARACIÓN DE DAÑOS EN EL BARRANCO DEL POYO. | 26/02/2025 | 26/02/2025 | 7.132.851,24 € | 8.630.750,00 € |
| DT | FP.499.002/7511 | 6.280.991,74 € | OBRAS | OBRAS DE EMERGENCIA PARA LA REPARACIÓN DE | 26/02/2025 | 26/02/2025 | 5.009.090,91 € | 6.061.000,00 € |

| | | | | | | | | |
|----|---------------------------|----------------|-------|--|------------|------------|----------------|----------------|
| | LOTE 2 | | | DAÑOS EN LAS MÁRGENES DEL BCO. DEL POYO Y AFLUENTES DESDE CABECERA HASTA PICANYA Y TRIBUTARIOS A LA ALBUFERA OCASIONADOS POR LA DANA DEL 29 DE OCTUBRE DE 2024, EN EL ÁMBITO DE LA CONFEDERACIÓN HIDROGRÁFICA DEL JÚCAR, O.A. LOTE 2: REPARACIÓN DE DAÑOS EN LOS BARRANCOS DE HORTETA, GALLEGO Y TRIBUTARIOS DE LA ALBUFERA. | | | | |
| DT | FP.499.002/7511 LOTE 3 | 413.223,14 € | SERV. | OBRAS DE EMERGENCIA PARA LA REPARACIÓN DE DAÑOS EN LAS MÁRGENES DEL BCO. DEL POYO Y AFLUENTES DESDE CABECERA HASTA PICANYA Y TRIBUTARIOS A LA ALBUFERA OCASIONADOS POR LA DANA DEL 29 DE OCTUBRE DE 2024, EN EL ÁMBITO DE LA CONFEDERACIÓN HIDROGRÁFICA DEL JÚCAR, O.A. LOTE 3: SERVICIOS DE INGENIERÍA DE CONTROL Y VIGILANCIA Y COORDINACIÓN DE SEGURIDAD Y SALUD DE LOS TRABAJOS RELATIVOS A LAS OBRAS DE EMERGENCIA PARA LA REPARACIÓN DE DAÑOS EN EL BARRANCO DEL POYO. | 26/02/2025 | 26/02/2025 | 265.289,26 € | 321.000,00 € |
| DT | FP.499.002/7511 LOTE 4 | 330.578,51 € | SERV. | OBRAS DE EMERGENCIA PARA LA REPARACIÓN DE DAÑOS EN LAS MÁRGENES DEL BCO. DEL POYO Y AFLUENTES DESDE CABECERA HASTA PICANYA Y TRIBUTARIOS A LA ALBUFERA OCASIONADOS POR LA DANA DEL 29 DE OCTUBRE DE 2024, EN EL ÁMBITO DE LA CONFEDERACIÓN HIDROGRÁFICA DEL JÚCAR, O.A. LOTE 4: SERVICIOS DE INGENIERÍA DE CONTROL Y VIGILANCIA Y COORDINACIÓN DE SEGURIDAD Y SALUD DE LOS TRABAJOS RELATIVOS A LAS OBRAS DE EMERGENCIA PARA LA REPARACIÓN DE DAÑOS EN LOS BARRANCOS DE HORTETA, GALLEGO Y TRIBUTARIOS DE LA ALBUFERA. | 26/02/2025 | 26/02/2025 | 232.991,74 € | 281.920,00 € |
| DT | FP.259.002/7511 | 2.314.049,59 € | OBRAS | OBRAS DE EMERGENCIA PARA LA REPARACIÓN DE | 26/02/2025 | 26/02/2025 | 1.969.950,41 € | 2.383.640,00 € |

| | | | | | | | | |
|----|---------------------------|--------------|-------|---|------------|------------|--------------|--------------|
| | LOTE 1 | | | DAÑOS EN EL BOMBEO DE LA COMUNIDAD DE REGANTES DE MONTSERRAT OCASIONADOS POR LA DANA DEL 29 DE OCTUBRE DE 2024, EN EL ÁMBITO DE LA CONFEDERACIÓN HIDROGRÁFICA DEL JÚCAR, O.A. LOTE 1. REPARACIÓN DE DAÑOS EN EL BOMBEO DE LA COMUNIDAD DE REGANTES DE MONTSERRAT. | | | | |
| DT | FP.259.002/7511 LOTE 2 | 165.289,26 € | SERV. | OBRAS DE EMERGENCIA PARA LA REPARACIÓN DE DAÑOS EN EL BOMBEO DE LA COMUNIDAD DE REGANTES DE MONTSERRAT OCASIONADOS POR LA DANA DEL 29 DE OCTUBRE DE 2024, EN EL ÁMBITO DE LA CONFEDERACIÓN HIDROGRÁFICA DEL JÚCAR, O.A. LOTE 2. SERVICIOS DE INGENIERÍA DE CONTROL Y VIGILANCIA Y COORDINACIÓN DE SEGURIDAD Y SALUD DE LOS TRABAJOS RELATIVOS A LAS OBRAS DE EMERGENCIA PARA LA REPARACIÓN DE DAÑOS EN EL BOMBEO DE LA COMUNIDAD DE REGANTES DE MONTSERRAT. | 26/02/2025 | 26/02/2025 | 102.975,21 € | 124.600,00 € |
| CA | FP.CAM.011/2025 LOTE 2 | 82.644,63 € | SERV. | ENCARGO DE OBRAS DE EMERGENCIA PARA LA RETIRADA DE TAPONES, REPARACIÓN DE DAÑOS Y RESTAURACIÓN DEL DOMINIO PÚBLICO HIDRÁULICO, ZONAS ASOCIADAS Y MÁRGENES, CAUSADOS POR LAS AVENIDAS DE AGUA EXTRAORDINARIAS A CAUSA DE LAS FUERTES PRECIPITACIONES ACAECIDAS DESDE EL 28 DE OCTUBRE DE 2024 HASTA EL 4 DE NOVIEMBRE DE 2024 EN EL ÁMBITO DE LA CONFEDERACIÓN HIDROGRÁFICA DEL JÚCAR, PROVINCIAS DE CASTELLÓN Y TERUEL. LOTE 2: SERVICIOS DE INGENIERÍA DE CONTROL Y VIGILANCIA Y COORDINACIÓN DE SEGURIDAD Y SALUD. | 05/03/2025 | 05/03/2025 | 59.900,83 € | 72.480,00 € |
| CA | FP.CAC.002/2025 | 231.404,96 € | SERV. | SEGUIMIENTO DE LA CALIDAD DE LAS AGUAS CONTINENTALES PARA EVALUAR LA AFECCIÓN CAUSADA POR LAS AVENIDAS DE AGUA EXTRAORDINARIAS A CAUSA DE LOS FUERTES TEMPORALES CAUSADOS POR LA DANA EN EL MES DE | 07/03/2025 | 07/03/2025 | 176.862,81 € | 214.004,00 € |

| | | | | OCTUBRE DE 2024 EN EL ÁMBITO DE LA CONFEDERACIÓN HIDROGRÁFICA DEL JÚCAR | | | | |
|---|---------------------------|-----------------|-------|--|------------|--|-----------------|-----------------|
| <i>ENCARGOS DE EMERGENCIA en 2025 como consecuencia de los daños ocasionados por la DANA del 29 de octubre de 2024.</i> | | | | | | | | |
| CA | FP.CAM.001/2025 | 1.000.000,00 € | OBRAS | OBRAS PARA LA RETIRADA DE TAPONES, REPARACIÓN DE DAÑOS Y RESTAURACIÓN DEL DOMINIO PÚBLICO HIDRÁULICO Y MÁRGENES, CAUSADOS POR LAS AVENIDAS DE AGUA EXTRAORDINARIAS A CAUSA DE LOS FUERTES TEMPORALES CAUSADOS POR LA DANA EN EL MES DE OCTUBRE DE 2024 EN EL ÁMBITO DE LA CONFEDERACIÓN HIDROGRÁFICA DEL JÚCAR, EN LOS TÉRMINOS MUNICIPALES DE ENGUIDANOS, MIRA, GARABALLA, LANDETE, SANTO DOMINGO DE MOYA, CASAS DE GARCIMOLINA, ALGARRA Y OTROS. PROVINCIA DE CUENCA | 08/01/2025 | | 1.000.000,00 € | 1.000.000,00 € |
| CA | FP.CAM.011/2025 LOTE 1 | 3.000.000,00 € | OBRAS | ENCARGO DE OBRAS DE EMERGENCIA PARA LA RETIRADA DE TAPONES, REPARACIÓN DE DAÑOS Y RESTAURACIÓN DEL DOMINIO PÚBLICO HIDRÁULICO, ZONAS ASOCIADAS Y MÁRGENES, CAUSADOS POR LAS AVENIDAS DE AGUA EXTRAORDINARIAS A CAUSA DE LAS FUERTES PRECIPITACIONES ACAECIDAS DESDE EL 28 DE OCTUBRE DE 2024 HASTA EL 4 DE NOVIEMBRE DE 2024 EN EL ÁMBITO DE LA CONFEDERACIÓN HIDROGRÁFICA DEL JÚCAR, PROVINCIAS DE CASTELLÓN Y TERUEL. LOTE 1: ACTUACIONES PARA LA REPARACIÓN DEL DPH EN LAS PROVINCIAS DE CASTELLÓN Y TERUEL. | 10/02/2025 | | 3.000.000,00 € | 3.000.000,00 € |
| CA | FP.CAM.006/2025 LOTE 1 | 16.495.000,00 € | OBRAS | OBRAS DE EMERGENCIAS PARA LA RETIRADA DE TAPONES, REPARACIÓN DE DAÑOS Y RESTAURACIÓN DEL DOMINIO PÚBLICO HIDRÁULICO, ZONAS ASOCIADAS Y MÁRGENES, CAUSADOS POR LAS AVENIDAS DE AGUA EXTRAORDINARIAS A CAUSA DE LOS FUERTES TEMPORALES CAUSADOS POR LA DANA EN EL MES DE OCTUBRE DE 2024 EN EL ÁMBITO DE LA CONFEDERACIÓN HIDROGRÁFICA DEL JÚCAR, PROVINCIA DE VALENCIA (FASE 2) EN TRAMO BAJO | 10/02/2025 | | 16.495.000,00 € | 16.495.000,00 € |

| | | | | | | | | |
|--|---------------------------|----------------|-------|---|------------|---|----------------|----------------|
| | | | | TURIA. LOTE 1: ESTABILIZACIÓN DE MÁRGENES Y DPH EN EL TRAMO BAJO DEL RÍO TURIA. | | | | |
| CA | FP.CAM.006/2025 LOTE 2 | 125.000,00 € | SERV. | OBRAS DE EMERGENCIAS PARA LA RETIRADA DE TAPONES, REPARACIÓN DE DAÑOS Y RESTAURACIÓN DEL DOMINIO PÚBLICO HIDRÁULICO, ZONAS ASOCIADAS Y MÁRGENES, CAUSADOS POR LAS AVENIDAS DE AGUA EXTRAORDINARIAS A CAUSA DE LOS FUERTES TEMPORALES CAUSADOS POR LA DANA EN EL MES DE OCTUBRE DE 2024 EN EL ÁMBITO DE LA CONFEDERACIÓN HIDROGRÁFICA DEL JÚCAR, PROVINCIA DE VALENCIA (FASE 2) EN TRAMO BAJO TURIA. LOTE 2: SERVICIOS DE INGENIERÍA DE CONTROL Y VIGILANCIA Y COORDINACIÓN DE SEGURIDAD Y SALUD. | 10/02/2025 | | 125.000,00 € | 125.000,00 € |
| CA | FP.CAM.025/2025 | 1.000.000,00 € | OBRAS | OBRAS DE EMERGENCIAS PARA LA RETIRADA DE TAPONES, REPARACIÓN DE DAÑOS Y RESTAURACIÓN DEL DOMINIO PÚBLICO HIDRÁULICO Y MÁRGENES, CAUSADOS POR LAS AVENIDAS DE AGUA EXTRAORDINARIAS A CAUSA DE LOS FUERTES TEMPORALES CAUSADOS POR LA DANA EN EL MES DE OCTUBRE DE 2024 EN EL ÁMBITO DE LA CONFEDERACIÓN HIDROGRÁFICA DEL JÚCAR, EN LA COMARCA DE LA SERRANÍA DE LA PROVINCIA DE CUENCA. | 07/02/2025 | | 1.000.000,00 € | 1.000.000,00 € |
| ENCARGOS A MEDIOS PROPIOS 2025* | | | | | | | | |
| CA | FP.CAM.047/2025 | 3.000.000,00 € | OBRA | ENCARGO OBRAS DE ACTUACIONES PARA LA RESTAURACIÓN Y CONSERVACIÓN DE LOS CAUCES PÚBLICOS EN EL ÁMBITO DE LA CONFEDERACIÓN HIDROGRÁFICA DEL JÚCAR EN LAS PROVINCIAS DE CASTELLÓN, TERUEL Y TARRAGONA (2025-2027). | 23/07/2025 | - | 3.000.000,00 € | 3.000.000,00 € |

| | | | | | | | | |
|----|-----------------|----------------|-------|---|------------|---|----------------|----------------|
| CA | FP.CAM.048/2025 | 2.000.000,00 € | OBRA | ENCARGO OBRAS DE ACTUACIONES PARA LA RESTAURACIÓN Y CONSERVACIÓN DE LOS CAUCES PÚBLICOS EN EL ÁMBITO DE LA CONFEDERACIÓN HIDROGRÁFICA DEL JÚCAR EN LAS PROVINCIAS DE CASTELLÓN, TERUEL Y TARRAGONA (2025-2027). | 11/07/2025 | - | 2.000.000,00 € | 2.000.000,00 € |
| CA | FP.CAM.069/2024 | 967.794,29 € | OBRA | ENCARGO PARA LA ADECUACIÓN DE LA CAPACIDAD DE DESAGÜE DE LOS ENCAUZAMIENTOS PALMARET ALTO Y PALMARET BAJO (VALENCIA). | 01/07/2025 | - | 967.794,29 € | 967.794,29 € |
| CA | FP.CAM.072/2024 | 1.240.457,53 € | SERV. | ANÁLISIS DE DOCUMENTACIÓN TÉCNICA Y GEOGRÁFICA EN LA TRAMITACIÓN DE EXPTE. DE ADQUISICIÓN DE DERECHOS AL USO PRIVATIVO DE LAS AGUAS EN EL ÁMBITO DE LA MANCHA ORIENTAL Y SU POSTERIOR CONTROL Y PARA LA REDACCIÓN DE INFORMES AL AMPARO DEL ART. 25.4 DEL TEXTO REFUNDIDO DE LA LEY DE AGUAS. AÑOS 2025-2027. | 04/02/205 | - | 1.240.457,53 € | 1.240.457,53 € |
| CA | FP.CAM.127/2024 | 131.726,28 € | SERV. | ENCARGO A MEDIOS PROPIOS PARA EL SERVICIO DE ASISTENCIA TÉCNICA PARA CONTROL, VIGILANCIA Y COORDINACIÓN DE SEGURIDAD Y SALUD DE LAS OBRAS DE RESTAURACIÓN, CONSERVACIÓN Y MEJORA DEL DOMINIO PÚBLICO HIDRÁULICO, ASÍ COMO PARA LOS TRABAJOS Y DOCUMENTOS PREVIOS A LA PLANIFICACIÓN DE DICHAS ACTUACIONES EN EL ÁMBITO DE LOS CAUCES DE LA CONFEDERACIÓN HIDROGRÁFICA DEL JÚCAR, O.A., EN LA COMUNIDAD VALENCIANA Y LAS PROVINCIAS DE TERUEL Y TARRAGONA. | 26/02/2025 | - | 131.726,28 € | 131.726,28 € |
| DT | FP.800.049/0511 | 928.637,96 € | SERV. | SERVICIO TÉCNICO PARA APOYO A LAS TAREAS DE LA DIRECCIÓN TÉCNICA DE LA CONFEDERACIÓN HIDROGRÁFICA DEL JÚCAR CON MEDIOS PROPIOS DE LA ADMINISTRACIÓN GENERAL DEL ESTADO PARA EL PERIODO 2025-2027. | 22/04/2025 | - | 928.637,96 € | 928.637,96 € |

| | | | | | | | | |
|-----|-----------------|----------------|-------|--|------------|---|----------------|----------------|
| OPH | FP.OPH.002/2025 | 1.992.661,21 € | SERV. | ENCARGO A MEDIOS PROPIOS PARA EL SEGUIMIENTO DEL PLAN HIDROLÓGICO DE TERCER CICLO DE PLANIFICACIÓN DE LA DEMARACIÓN HIDROGRÁFICA DEL JÚCAR (2022-2027), ASÍ COMO DE SU REVISIÓN, CORRESPONDIENTE AL CUARTO CICLO DE PLANIFICACIÓN (PERIODO 2028-2033). | 18/07/2025 | - | 1.992.661,21 € | 1.992.661,21 € |
| SG | FP.SGJ.007/2024 | 52.178,19 € | SERV. | SERVICIO TÉCNICO CARTOGRÁFICO PARA LA TRAMITACIÓN DE EXPEDIENTES DEL SERVICIO DE PATRIMONIO DE LA CONFEDERACIÓN HIDROGRÁFICA DEL JÚCAR, O.A. | 21/01/2025 | - | 52.178,19 € | 52.178,19 € |
| SG | FP.SGJ.007/2025 | 50.615,94 € | SERV. | SERVICIO TÉCNICO CARTOGRÁFICO PARA LA TRAMITACIÓN DE EXPEDIENTES DEL SERVICIO DE PATRIMONIO DE LA CONFEDERACIÓN HIDROGRÁFICA DEL JÚCAR, O.A. | 02/12/2025 | - | 50.615,94 € | 50.615,94 € |
| CA | FP.CAM.063/2025 | 4.000.000,00 € | OBRA | ENCARGO OBRAS DE OBRAS DE RETIRADA DE TAPONES, REPARACIÓN DE DAÑOS Y RESTAURACIÓN AMBIENTAL DEL DOMINIO PÚBLICO HIDRÁULICO, ZONAS ASOCIADAS Y MÁRGENES, CAUSADOS POR LAS AVENIDAS DE AGUA EXTRAORDINARIAS A CAUSA DE LOS FUERTES TEMPORALES CAUSADOS POR LA DANA EN EL MES DE OCTUBRE DE 2024 EN EL ÁMBITO DE LA CONFEDERACIÓN HIDROGRÁFICA DEL JÚCAR, PROVINCIA DE VALENCIA, (FASE 2). | 22/12/2025 | - | 4.000.000,00 € | 4.000.000,00 € |
| CA | FP.CAM.064/2025 | 285.700,75 € | SERV. | ENCARGO A MEDIOS PROPIOS PARA EL SERVICIO DE ASISTENCIA TÉCNICA PARA CONTROL, VIGILANCIA Y COORDINACIÓN DE SEGURIDAD Y SALUD DE LAS OBRAS DE OBRAS DE RETIRADA DE TAPONES, REPARACIÓN DE DAÑOS Y RESTAURACIÓN AMBIENTAL DEL DOMINIO PÚBLICO HIDRÁULICO, ZONAS ASOCIADAS Y MÁRGENES, CAUSADOS POR LAS AVENIDAS DE AGUA EXTRAORDINARIAS A CAUSA DE LOS FUERTES TEMPORALES CAUSADOS POR LA DANA | 22/12/2025 | - | 285.700,75 € | 285.700,75 € |

| | | | | | | | | |
|--|--|--|--|--|--|--|--|--|
| | | | | EN EL MES DE OCTUBRE DE 2024 EN EL ÁMBITO DE LA CONFEDERACIÓN HIDROGRÁFICA DEL JÚCAR, PROVINCIA DE VALENCIA, (FASE 2). | | | | |
|--|--|--|--|--|--|--|--|--|

SARA Sujeto a regulación armonizada.

* Los encargos a medios propios tipificados como de servicios a efectos de la Ley 37/1992, de 28 de diciembre, del Impuesto sobre el Valor Añadido, no se encuentran sujetos a este impuesto.

Anexo II - Contratos menores adjudicados en el ejercicio 2025

| Nº | ORIGEN | CLAVE | IMPORTE | TIPO | TÍTULO |
|----|--------|---------------------|-------------|-----------|---|
| 1 | CA | FP.CAC.003/2024-BIS | 17.666,00 € | SERVICIOS | CONTRATO MENOR ELABORACIÓN DE PROYECTO DE SISTEMA DE DEPURACIÓN DE AGUAS RESIDUALES MEDIANTE HUMEDALES ARTIFICIALES EN EL MUNICIPIO DE LAS MAJADAS (CUENCA) |
| 2 | CA | FP.CAC.003/2025 | 17.877,75 € | SERVICIOS | EVALUACIÓN Y ANÁLISIS DE PRESIONES PUNTUALES EN MASAS DE AGUAS SUPERFICIALES Y SUBTERRÁNEAS |
| 3 | DT | FP. 111.116/2111 | 44.060,94 € | OBRAS | CONTRATO MENOR DE OBRAS DE MODERNIZACIÓN DE COMPUERTAS EN EL DESAGÜE INTERMEDIO DE LA PRESA DE CONTRERAS. |
| 4 | DT | FP.118.084/2111 | 48.345,55 € | OBRAS | CONTRATO MENOR DE OBRAS PARA LA DEMOLICIÓN DEL MURO DEL VANO CENTRAL EN EL ALIVIADERO PRIMITIVO DEL EMBALSE DE ARENÓS (MONTANEJOS, CASTELLÓN) |
| 5 | DT | FP.118.103/2111 | 46.720,00 € | OBRAS | CONTRATO MENOR OBRAS, RENOVACIÓN COMPLETA EN CARGA DEL BYPASS DE LA TOMA DE RIEGO INTERMEDIA MEDIANTE PROCEDIMIENTO DE OBTURACIÓN NEUMÁTICA EN EL EMBALSE DE ARENÓS (MONTANEJOS, CASTELLÓN) |
| 6 | DT | FP.212.005/0311 | 14.338,50 € | OBRAS | REDACCIÓN DEL PROYECTO DE OBRAS PARA EL SUMINISTRO DE AGUA A LA PARTIDA DEL BATÁN (C.R. DE NAVAJAS), DESDE EL MANANTIAL DE LA ESPERANZA, EN EL T.M. DE NAVAJAS (CASTELLÓN) |
| 7 | DT | FP.212.006/2111 | 42.180,99 € | OBRAS | CONTRATO MENOR DE OBRAS PARA LA PROTECCIÓN DEL SIFÓN Nº 1 DEL CANAL COTA 220 EN EL CRUCE DEL RÍO MIJARES, EN T.M. DE FANZARA (CASTELLÓN) |
| 8 | DT | FP.212.007/2111 | 46.530,37 € | OBRAS | CONTRATO MENOR DE OBRAS PARA LA MEJORA Y ADECUACIÓN DE LOS ÓRGANOS DE DESAGÜE DE LAS PRESAS DE ALGAR, REGAJO Y ULLDECONA |
| 9 | DT | FP.218.003/2111 | 48.154,59 € | OBRAS | CONTRATO MENOR DE OBRAS PARA LA RENOVACIÓN DE LAS TOMAS DE RIEGO DE LA PRESA DE ALCORA, EN TTMM DE ALCORA (CASTELLÓN) |
| 10 | DT | FP.412.004/0411 | 17.545,00 € | SERVICIOS | ESTUDIO DE ALTERNATIVAS PARA LA ADECUACIÓN DE LA GESTIÓN DEL RIESGO DE INUNDACIÓN EN EL ENTORNO DE LA RAMBLA D'ALCALÀ. T.M. SANTA MAGDALENA DE PULPIS |

| | | | | | |
|----|-----|-----------------|-------------|-------------|--|
| 11 | DT | FP.413.173/0311 | 17.545,00 € | SERVICIOS | CONTRATO MENOR DE SERVICIOS DE ADECUACIÓN A LOS NUEVOS CONDICIONANTES DEL PROYECTO CONSTRUCTIVO QUE DESCRIBA LOS TRABAJOS NECESARIOS PARA EL DESARROLLO DE LAS OBRAS DEL “ACONDICIONAMIENTO DEL BARRANCO DE LA SALETA TRAMO ALDAIA – NUEVO CAUCE DEL RIO TURIA (VALENCIA)” |
| 12 | DT | FP.446.013/2111 | 14.542,84 € | OBRAS | CONTRATO MENOR DE OBRAS VALLADO DE PROTECCIÓN DEL AZUD DE ANTELLA (VALENCIA) |
| 13 | DT | FP.503.002/2111 | 47.426,02 € | OBRAS | CONTRATO MENOR DE OBRAS: TRABAJOS DE RENOVACIÓN Y MEJORA DEL AISLAMIENTO EN LAS OFICINAS DE ALICANTE DE LA CONFEDERACIÓN HIDROGRÁFICA DEL JÚCAR, O.A. |
| 14 | DT | FP.513.015/2111 | 41.961,99 € | OBRAS | CONTRATO MENOR DE OBRAS TRABAJOS DE CARPINTERIA, PINTURA Y EQUIPAMIENTO DE LAS DOS VIVIENDAS UBICADAS EN LA PLANTA SEGUNDA DE LA CASA DE ADMINISTRACIÓN DE LA PRESA DE BENAGEBER, T.M. DE BENAGEBER (VALENCIA) |
| 15 | DT | FP.600.005/2111 | 47.008,50 € | OBRAS | TRABAJOS DE REPARACIÓN DEL CENTRO DE TRANSFORMACIÓN DE LA PRESA DE BELLÚS PARA SU ADECUACIÓN A LA NORMATIVA VIGENTE Y ACTUACIONES VARIAS EN LAS INSTALACIONES ELÉCTRICAS |
| 16 | DT | FP.600.006/2111 | 46.238,87 € | OBRAS | CONTRATO MENOR DE OBRAS PARA LA SUSTITUCIÓN DE LAS LUMINARIAS DE LAS FAROLAS EXISTENTES EN LOS EMBALSES DE ARQUILLO DE SAN BLÁS, BENAGEBER Y LORIGUILLA POR LUMINARIAS CON TECNOLOGÍA LED |
| 17 | DT | FP.611.004/0411 | 10.484,65 € | SERVICIOS | CONTRATO MENOR DE SERVICIOS DE ESTUDIO DE VIABILIDAD DE LAS ALTERNATIVAS PARA ADECUAR LA RED DE ALTA TENSIÓN DE LA PRESA DE TOUS (VALENCIA) |
| 18 | DT | FP.611.116/2111 | 48.396,99 € | OBRAS | MANTENIMIENTO Y CONSERVACIÓN DE LOS CAMINOS, JARDINERIA, CLORADORES Y TOPOGRAFÍA DE LAS PRESAS DE TOUS Y ESCALONA |
| 19 | DT | FP.700.009/0411 | 17.605,50 € | SERVICIOS | CONTRATO MENOR DE SERVICIOS ESTUDIO DE ALTERNATIVAS PARA LA ACTUALIZACIÓN DEL SISTEMA PROPIO DE VOZ DE EMERGENCIAS EN LAS PRESAS DE TOUS, REGAJO, LORIGUILLA Y FORATA |
| 20 | DT | FP.800.060/0411 | 18.137,90 € | SERVICIOS | CONTRATO MENOR DE SERVICIOS PARA REVISIÓN DE PROYECTOS FINANCIADOS CON FONDOS EUROPEOS Y PROYECTOS DE LA DIRECCIÓN TÉCNICA |
| 21 | DT | FP.846.025/0411 | 18.077,40 € | SERVICIOS | CONTRATO MENOR DE SERVICIOS PARA EL ESTUDIO DE LA REUTILIZACIÓN DE LAS AGUAS RESIDUALES DE LA EDAR DE GANDIA |
| 22 | DT | FP.511.003/2111 | 48.386,42 € | OBRAS | CONTRATO MENOR DE OBRAS DE REHABILITACIÓN DE LA VIVIENDA AISLADA DE LA PRESA DE FORATA PARA GARANTIZAR LA HABITABILIDAD DE LA MISMA |
| 23 | PRE | FP.GPR.001/2025 | 14.894,44 € | SUMINISTROS | CONTRATO MENOR DE SUMINISTROS EN EXCLUSIVA PARA LA ELABORACIÓN DE UNA EDICIÓN ESPECIAL DEL MAPA EN RELIEVE DE LA CUENCA HIDROGRÁFICA DEL JÚCAR POR EL ORGANISMO AUTÓNOMO CENTRO NACIONAL DE INFORMACIÓN GEOGRÁFICA (CNIG) |
| 24 | PRE | FP.GPR.002/2025 | 16.940,00 € | SERVICIOS | CONTRATO MENOR DE SERVICIOS DE ESTUDIO SOBRE GESTIÓN DE SEDIMENTOS Y SUELOS EN LA |

| | | | | | |
|----|----|------------------|-------------|-------------|--|
| | | | | | DEMARCACIÓN HIDROGRÁFICA DEL JÚCAR, O.A., DENTRO DEL PROGRAMA DE REGIONES ASOCIADAS DE SPONGEWORKS |
| 25 | SG | FP.SGI.002/2025 | 4.901,11 € | SUMINISTROS | ADQUISICIÓN DE LICENCIAS PARA CREACIÓN Y EDICIÓN DE DOCUMENTOS PDF EN .NET |
| 26 | SG | FP.SGI.003/2025 | 11.858,00 € | SUMINISTROS | RENOVACIÓN DE LICENCIAS DE SOFTWARE DE COPIAS DE SEGURIDAD |
| 27 | SG | FP.SGI.006/2025 | 2.541,00 € | SUMINISTROS | ADQUISICIÓN DE LICENCIAS PARA CONVERSION ENTRE ARCHIVOS ARCMAP/ARCGIS A QGIS |
| 28 | SG | FP.SGI.008/2025 | 17.242,50 € | SERVICIOS | CONTRATO MENOR DE SERVICIO DE ACTUALIZACIÓN Y MANTENIMIENTO DE LA SOLUCIÓN ITSM |
| 29 | SG | FP.SGI.010/2025 | 15.012,77 € | SUMINISTROS | ACTUALIZACIÓN Y ADQUISICIÓN DE LICENCIAS DE SOTWARE PRESTO |
| 30 | SG | FP.SGI.013/2025 | 10.725,96 € | SUMINISTROS | ADQUISICIÓN DE EQUIPOS WOKSTATION ADECUADOS PARA LA UTILIZACIÓN DE HERRAMIENTAS GIS (QGIS Y GLOBAL MAPPER) |
| 31 | SG | FP.SGI.014/2024 | 5.212,80 € | SUMINISTROS | RENOVACIÓN DE LICENCIAS DE ORACLE |
| 32 | SG | FP.SGJ.003/2025 | 8.057,33 € | SUMINISTROS | RENOVACIÓN ACCESO A BASE DE DATOS JURÍDICA EL DERECHO-LEFEBVRE-NEO Y SIBILA. 11 LICENCIAS |
| 33 | SG | FP.SGJ.004/2025 | 8.457,90 € | SUMINISTROS | ACCESO A LA PLATAFORMA JURÍDICA DIGITAL, BBDD TIRANT PRIME Y BIBLIOTECA VIRTUAL TIRANT + CONVERSA. 5 USUARIOS CONCURRENTES, SUSCRIPCIÓN ANUAL |
| 34 | SG | FP.SGJ.005/2025 | 7.853,19 € | SUMINISTROS | RENOVACIÓN DE LA BASE DE DATOS JURÍDICA ARANZADI INSTITUCIONES (WESTLAW.ES) |
| 35 | SG | FP.SGJ.006/2025 | 13.500,00 € | SERVICIOS | CONTRATO DE IMPARTICIÓN DE CURSOS DE INGLÉS PARA EMPLEADOS DE LA CONFEDERACIÓN HIDROGRÁFICA DEL JÚCAR, O.A., EN 4 GRUPOS DE 4 NIVELES A2, B1, B2 Y C1 DE 45 HORAS DE DURACIÓN CADA UNO, MODALIDAD PRESENCIAL Y SIMULTANEAMENTE ON-LINE |
| 36 | SG | FP.SGR.006/2025 | 18.146,97 € | SUMINISTROS | SUMINISTRO DE VESTUARIO Y EQUIPOS DE PROTECCIÓN INDIVIDUAL (EPI's) PARA AGENTES MEDIOAMBIENTALES Y GUARDAS FLUVIALES DE LA CONFEDERACIÓN HIDROGRÁFICA DEL JÚCAR, O.A. |
| 37 | SG | FP.SGR.010/2025 | 13.310,00 € | SERVICIOS | ADECUACIÓN DE LA REDACCIÓN DEL PROYECTO COMPLEMENTARIO A LA MEJORA DE LA EFICIENCIA ENERGÉTICA DEL EDIFICIO SEDE DE LA CONFEDERACIÓN HIDROGRÁFICA DEL JÚCAR, O.A. |
| 38 | SG | FP.SGR.011/2025 | 16.981,76 € | SERVICIOS | CONTRATACIÓN DEL SERVICIO PARA LA LIMPIEZA EN LA SEDE DE ALBACETE DE LA CONFEDERACIÓN HIDROGRÁFICA DEL JÚCAR, O.A. |
| 39 | SG | FP.SGR.013/2025 | 42.453,46 € | OBRAS | CONTRATO MENOR DE OBRAS DE ADECUACIÓN PARA LA PROTECCIÓN DE AVIFAUNA EN CTI Y LAMT - POZOS DE SEQUÍA |
| 40 | SG | FP.SGR.0014/2025 | 16.916,45 € | SERVICIOS | MANTENIMIENTO INSTALACIONES CLIMATIZACIÓN SEDES DE ALICANTE, ALBACETE, ARCHIVO DE SICHAR Y CPD Y SALAS SAI EN LA SEDE DE VALENCIA |
| 41 | SG | FP.SGI.021/2025 | 13.989,55 € | SUMINISTROS | ADQUISICIÓN DE LICENCIAS DE HERRAMIENTAS DE DESARROLLO PARA .NET Y BLAZOR |

| | | | | | |
|----|----|-----------------|-----------------|-----------|--|
| 42 | SG | FP.SGJ.002/2025 | 17.908,00 € | SERVICIOS | C.M. DE SERVICIO TÉCNICO DE APOYO A LAS EXPROPIACIONES MOTIVADAS POR LAS OBRAS DE EMERGENCIA A CAUSA DE LA DANA DE 29 DE OCTUBRE DE 2024. EDAR DE TORRENT. |
| | | TOTAL | 948.708,94 € | | |

Seguidamente se relacionan las adjudicaciones correspondientes al ejercicio 2025 tramitadas por contratación centralizada:

Anexo III – Contratación Centralizada en el ejercicio 2025

| CLAVE | TÍTULO | PERSONA JURIDICA ADJUDICATARIA | IMPORTE IVA INCLUIDO |
|---------------------|---|-----------------------------------|----------------------|
| FP.SGI.001/2025 | SERVICIO DE MANTENIMIENTO Y EVOLUCIÓN DE LOS SISTEMAS DE INFORMACIÓN DE ADMINISTRACIÓN ELECTRÓNICA DE LA CONFEDERACIÓN HIDROGRÁFICA DEL JÚCAR, O.A. | ATECH ADVANCED SOLUTIONS, S.A. | 410.009,95 € |
| FP.SGI.004/2025 | ADQUISICIÓN DE 40 IMPRESORAS PARA LOS AGENTES MEDIOAMBIENTALES DE LA CONFEDERACIÓN HIDROGRÁFICA DEL JÚCAR, O.A. | CANON ESPAÑA, S.A.U. | 21.001,73 € |
| FP.SGI.005/2025-BIS | ADQUISICIÓN DE 135 ORDENADORES DE SOBREMESA SUPERIOR, PARA LA CONFEDERACIÓN HIDROGRÁFICA DEL JÚCAR, O.A. | INETUM ESPAÑA, S.A. | 96.350,36 € |
| FP.SGI.015/2025 | AMPLIACIÓN DE 50 SUSCRIPCIONES DE LICENCIAS DE SOFTWARE DE GESTIÓN DE LA INFORMACIÓN PARA LA PRODUCTIVIDAD DE USUARIO. LOTE 6: SOFTWARE DE PRODUCTIVIDAD Y COLABORACIÓN. | SPECIALIST COMPUTER CENTRES, S.L. | 37.278,29 € |
| FP.SGI.018/2025 | ADQUISICIÓN DE 40 MONITORES DE 23.6 PULGADAS PARA LA CONFEDERACIÓN HIDROGRÁFICA DEL JÚCAR, O.A. | MCR INFO ELECTRONIC, S.L. | 3.867,16 € |
| FP.SGI.019/2025 | ADQUISICIÓN DE 10 MONITORES DE 27 PULGADAS PARA LA CONFEDERACIÓN HIDROGRÁFICA DEL JÚCAR, O.A. | MCR INFO ELECTRONIC, S.L. | 1.188,22 € |
| FP.SGL.001/2025 | ADQUISICIÓN DE CINCO TURISMOS TODOTERRENO PARA LA CONFEDERACIÓN HIDROGRÁFICA DEL JÚCAR, O.A. EN EL EJERCICIO 2025. | KGM AUTO SPAIN, S.A. | 180.683,25 € |
| FP.SGL.005/2024 | SUMINISTRO DE COMBUSTIBLE EN ESTACIONES DE SERVICIO – LOTE 1 PENINSULA. | SOLRED, S.A. | 330.434,70 € |
| FP.SGR.003/2025 | SUMINISTRO DE PAPEL DE FIBRA VIRGEN, CORRESPONDIENTE AL LOTE 1 DEL ACUERDO MARCO 20/2023, DESTINADO A LA CONFEDERACIÓN HIDROGRÁFICA DEL JÚCAR, O.A. | LYRECO ESPAÑA. S.A. | 1.461,08 € |
| FP.SGR.004/2025 | SUMINISTRO DE PAPEL RECICLADO, CORRESPONDIENTE AL LOTE 2 DEL ACUERDO MARCO 20/2023, DESTINADO A LA CONFEDERACIÓN HIDROGRÁFICA DEL JÚCAR, O.A. | LYRECO ESPAÑA. S.A. | 2.524,06 € |
| FP.SGR.005/2025 | SUMINISTRO ELÉCTRICO DE LAS SEDES DE LA CONFEDERACIÓN HIDROGRÁFICA DEL JÚCAR, O.A. | ENDESA ENERGÍA, S.A.U. | 636.907,88 € |

8.2.2. Servicio de Recursos y Contenciosos

Corresponde al servicio la tramitación y propuesta de resolución de recursos y reclamaciones relativas a los cánones y tasas que liquida el Organismo, derivados tanto de previsiones de la Ley de Aguas como de los decretos específicos de los años 60 que conservan su vigencia (tasa por dirección e inspección de obras, por emisión de informes, etcétera), y de los demás recursos que se interpongan frente a resoluciones del Organismo. En el servicio se residencia la actividad de análisis jurídico, en estrecha relación con el Servicio Jurídico del Estado, y de él depende también la sección de informaciones públicas. El trabajo del Servicio tiene un cariz acumulativo porque incluye tanto los expedientes propios del ejercicio en curso, como una diversidad de cuestiones que se derivan de los expedientes originados en cada uno de los ejercicios anteriores (tales como incidentes de ejecución, reclamaciones económico-administrativas o recursos contencioso-administrativos pendientes de resolver, etc.). Cabe señalar que, a lo largo de los últimos ejercicios, se ha producido un descenso en el nivel de litigiosidad, en lo que se refiere a la impugnación de las resoluciones y actos dictados por esta Confederación.

Canaliza también las relaciones con los órganos jurisdiccionales con preparación y remisión de expedientes a los Tribunales de Justicia, comunicación de emplazamientos, cumplimiento de diligencias interesadas por aquellos y propuesta de actuación en orden a la ejecución de los fallos.

El servicio presta especial atención a las actuaciones que puedan mejorar la gestión recaudatoria, en estrecha comunicación con el Área Económico-Financiera, especialmente en lo relativo a la tramitación y resolución de solicitudes de suspensión de ejecución de actos, comunicación de la procedencia de nuevos plazos de ingreso y ajuste de los plazos para expedición de certificaciones de descubierto o de deuda pendiente, y comunicación de la procedencia de liquidar intereses de demora, con remisión de la información precisa para su práctica.

| | RECURSOS DE REPOSICIÓN | INFORME Y REMISIÓN DE RECLAMACIONES ECONÓMICO-ADMINISTRATIVAS ANTE T.E.A.R. | INFORME Y REMISIÓN DE RECLAMACIONES ECONÓMICO-ADMINISTRATIVAS ANTE EL TEAC. (1) | RECURSOS CONTENCIOSO-ADMINISTRATIVOS (2) | EJECUCIÓN DE FALLOS DE LOS TRIBUNALES ECONÓMICO-ADMINISTRATIVOS Y DE JUSTICIA | SUSPENSIONES |
|--|------------------------|---|---|--|---|--------------|
| AÑO 2025 | 57 | 41 | 0 | 3 | 16 | 17 |
| (1) No se computan las que son objeto de recurso de alzada y remisión por el propio TEARCV. ¹ | | | | | | |
| (2) No se computan los expedientes de recurso que son remitidos directamente por el TEARCV o el TEAC. | | | | | | |

Corresponde también a este Servicio **analizar las resoluciones del TEAR-TEAC y las sentencias de los Tribunales** que deben llevarse a su puro y debido efecto, indicando los términos concretos conforme a los cuales deberán ejecutarse por las Unidades correspondientes y referidos a los criterios en base a los cuales ha de girarse, en su caso, la nueva liquidación, así como la eventual **procedencia de cobrar intereses**, facilitando los datos necesarios para su cálculo.

Asimismo, se realizan diversas tareas complementarias, tales como la tramitación de las resoluciones de abono de costas judiciales, remisión de documentos e informes, interlocución con el Servicio Jurídico del Estado en diversas materias, solicitudes de interposición de recursos y fundamentación de los mismos dirigidas al Servicio Jurídico del Estado, citaciones, comunicaciones, etc.

| COMPROMISOS DE GASTO BECARIOS UPV | CANCELACIONES DE AVAL | ABONO DE COSTAS JUDICIALES | TRAMITACIÓN DE CONVENIOS, ENCOMIENDAS Y PROTOCOLOS | TRAMITES VARIOS |
|-----------------------------------|-----------------------|----------------------------|--|-----------------|
| 2 | 0 | 0 | 14 | 23 |

Finalmente, cabe destacar la realización de los trámites precisos para la suscripción de los Convenios de interés de esta Confederación, en estrecha cooperación con las diversas Unidades del Organismo, promotoras de los mismos, así como con la Unidad de Convenios de la Vicesecretaría General Técnica del Ministerio para la Transición Ecológica y el Reto Demográfico.

En ese sentido, se relacionan los convenios firmados en el ejercicio 2025:

| Nº | OBJETO Y PARTES FIRMANTES | OBLIGACIONES ECONÓMICAS | PLAZO DE DURACIÓN |
|----|--|-------------------------|---|
| 1 | CONVENIO CON EL AYUNTAMIENTO DE INIESTA, PARA LA REALIZACIÓN DE ACTUACIONES DE PROTECCIÓN FRENTE AL RIESGO DE INUNDACIÓN EN EL TÉRMINO MUNICIPAL DE INIESTA. | 0,00 € | DE 4/02/2025 HASTA EL 4/02/2029 |
| 2 | CONVENIO CON LA UNIVERSITAT DE VALÈNCIA, PARA LA ELABORACIÓN DE MATERIAL CIENTÍFICO-DIVULGATIVO DE CARACTERIZACIÓN DE LOS RÍOS EN EL ÁMBITO TERRITORIAL DE LA CONFEDERACIÓN HIDROGRÁFICA DEL JÚCAR. | 148.760,33 € | DE 14/03/2025 HASTA EL 14/11/2026 |
| 3 | CONVENIO ENTRE LA CONFEDERACIÓN HIDROGRÁFICA DEL JÚCAR, O.A. Y LA ASSOCIACIÓ VALENCIANA DE METEOROLOGIA PARA LA COLABORACIÓN Y ESTABLECIMIENTO DE INTERCAMBIO DE DATOS. | 48,000,00€ | DE 15/04/2025 HASTA EL 15/04/2029 |
| 4 | CONVENIO DE ENCOMIENDA DE GESTIÓN ENTRE LA CONFEDERACIÓN HIDROGRÁFICA DEL JÚCAR, O.A. Y LA COMUNIDAD DE REGANTES DE ULLDECONA (TARRAGONA) PARA LA ENTREGA, MANTENIMIENTO Y EXPLOTACIÓN DE LAS OBRAS DE REGENERACIÓN Y PUESTA EN EXPLOTACIÓN DEL SONDEO MOLÍ ROCA I, DECLARADAS DE EMERGENCIA POR RESOLUCIÓN DE LA PRESIDENCIA DE LA CHJ DE FECHA 5 DE JULIO DE 2024. | 384.743,40 € | DE 11/04/2025 HASTA EL 11/04/2050 |

| Nº | OBJETO Y PARTES FIRMANTES | OBLIGACIONES ECONÓMICAS | PLAZO DE DURACIÓN |
|----|--|-------------------------|---|
| 5 | CONVENIO DE ENCOMIENDA DE GESTIÓN ENTRE LA CONFEDERACIÓN HIDROGRÁFICA DEL JÚCAR, O.A. Y LAS COMUNIDADES DE REGANTES DE CASTELLÓN Y DE ALMASSORA PARA LA ENTREGA DE LAS FUTURAS OBRAS RELATIVAS AL PROYECTO CONSTRUCTIVO DE MODERNIZACIÓN DEL CANAL DE LAS COMUNIDADES DE REGANTES DE CASTELLÓN Y ALMASSORA. T.M. DE ALMASSORA (CASTELLÓN), PARA SU MANTENIMIENTO, CONSERVACIÓN Y EXPLOTACIÓN, EN EL MARCO DEL PLAN HIDROLÓGICO DE LA DEMARCACIÓN HIDROGRÁFICA DEL JÚCAR VIGENTE. | 1.086.945,77 € | DE 11/04/2025 HASTA EL 11/04/2050 |
| 6 | CONVENIO ENTRE LA CONFEDERACIÓN HIDROGRÁFICA DEL JÚCAR, O.A., Y LA UNIVERSIDAD DE CASTILLA-LA MANCHA, PARA LA ESTIMACIÓN DE LA SUPERFICIE EN REGADÍO, EN LA DEMARCACIÓN HIDROGRÁFICA DEL JÚCAR, MEDIANTE TELEDETECCIÓN, PARA SU INCLUSIÓN EN LA PLANIFICACIÓN HIDROLÓGICA. | 204,000,00€ | DE 1/07/2025 A 1/07/2028 |
| 7 | ADENDA MODIFICATIVA Y DE PRÓRROGA DEL CONVENIO ENTRE LA CONFEDERACIÓN HIDROGRÁFICA DEL JÚCAR, O.A. Y LA UNIVERSITAT DE VALÈNCIA PARA LA REALIZACIÓN DE PRÁCTICAS ACADÉMICAS EXTERNAS. | 169,300,00€ | DE 04/07/2025 HASTA EL 15/07/2029 |
| 8 | CONVENIO ENTRE LA AGENCIA ESTATAL DE ADMINISTRACIÓN DIGITAL Y LA CONFEDERACIÓN HIDROGRÁFICA DEL JÚCAR, O.A., PARA LA PRESTACIÓN DE LOS SERVICIOS ASOCIADOS A LA UTILIZACIÓN DE LA «GESTIÓN INTEGRADA DE SERVICIOS DE REGISTRO» (GEISER) COMO APLICACIÓN INTEGRAL DE REGISTRO. | 37,500,00€ | DE 15/07/2025 A 15/07/2028 |
| 9 | SEGUNDO CONVENIO ENTRE LA CONFEDERACIÓN HIDROGRÁFICA DEL JÚCAR, O.A., Y LA UNIVERSITAT POLITÈCNICA DE VALÈNCIA, PARA LA REALIZACIÓN DE PRÁCTICAS ACADÉMICAS EXTERNAS POR LOS ESTUDIANTES UNIVERSITARIOS. | 169,300,00€ | DE 12/09/2025 A 12/09/2029 |
| 10 | CONVENIO ENTRE LA AGENCIA ESTATAL DE ADMINISTRACIÓN DIGITAL Y EL CENTRO DE ESTUDIOS Y EXPERIMENTACIÓN DE OBRAS PÚBLICAS O.A. Y M.P, PARA LA PRESTACIÓN DEL SERVICIO DISTRIBUIDO DE NÓMINA ESTÁNDAR DE LA ADMINISTRACIÓN GENERAL DEL ESTADO (NEDAES) Y EL SERVICIO DE VISUALIZACIÓN DE NÓMINAS SERVINÓMINA. | 9,498,00€ | DE 05/09/2025 HASTA EL 05/09/2028 |

| Nº | OBJETO Y PARTES FIRMANTES | OBLIGACIONES ECONÓMICAS | PLAZO DE DURACIÓN |
|----|--|-------------------------|---|
| 11 | ADENDA MODIFICATIVA DEL CONVENIO ENTRE LA CONFEDERACIÓN HIDROGRÁFICA DEL JÚCAR, O.A. Y LA ASOCIACIÓN PARA EL ESTUDIO Y MEJORA DE LOS SALMÓNIDOS (AEMS-RÍOS CON VIDA), PARA LA DIVULGACIÓN, CONSERVACIÓN, RESTAURACIÓN Y MEJORA DEL PATRIMONIO NATURAL Y LA BIODIVERSIDAD, EN EL ÁMBITO DEL RÍO PALANCIA, MEDIANTE ACCIONES DE VOLUNTARIADO Y CUSTODIA FLUVIAL. | 30,385,00€ | DE 01/10/2025 A 03/10/2026 |
| 12 | CONVENIO ENTRE LA CONFEDERACIÓN HIDROGRÁFICA DEL JÚCAR Y EL AYUNTAMIENTO DE LORIGUILLA, SOBRE LA ADECUACIÓN DEL CAUCE DEL BARRANCO DEL POZALET, PARA LA RESTITUCIÓN DEL PUENTE DE LA LOMA DESTRUIDO POR LA DANA DE 29 DE OCTUBRE DE 2024. | 700.000,00 € | DE 18/11/2025 HASTA EL 18/11/2029 |
| 13 | CONVENIO ENTRE LA CONFEDERACIÓN HIDROGRÁFICA DEL JÚCAR Y LA INTERVENCIÓN GENERAL DE LA ADMINISTRACIÓN DEL ESTADO PARA LA ADHESIÓN A LOS SISTEMAS DEPARTAMENTALES DE LA IGAE. | 63.751,00 € | DE 1/04/2026 A 1/04/2029 |
| 14 | CONVENIO ENTRE LA CONFEDERACIÓN HIDROGRÁFICA DEL JÚCAR, LA DIPUTACIÓN PROVINCIAL DE CASTELLÓN Y LA UNIVERSIDAD JAUME I, PARA MEJORA DEL CONOCIMIENTO HIDROGEOLÓGICO DE LAS MASAS DE AGUA SUBTERRÁNEA DE LA DEMARCACIÓN HIDROGRÁFICA DEL JÚCAR EN LA PROVINCIA DE CASTELLÓN. | 148.760,33 € | DE 03/12/2025 HASTA EL 0/12/2029 |

En lo que se refiere a la gestión de informaciones públicas se han tramitado 659 expedientes instados por particulares, cuya tramitación y resolución corresponde a la Comisaría de Aguas: solicitudes de autorizaciones de obras, aprovechamientos del dominio público hidráulico, concesiones de aguas superficiales o subterráneas, autorizaciones de vertidos de aguas residuales, etc.

Así mismo se han tramitado 3 expedientes iniciados de oficio por la propia Confederación Hidrográfica del Júcar a través de su Dirección Técnica: Proyectos de obra (Fondos FEDER, Fondos propios, Dirección General del Agua y Acuamed) y aprobación de cánones de regulación y tarifas de utilización del agua de los diferentes sistemas hidráulicos. Hay que destacar la modificación del Reglamento de Dominio Público Hidráulico llevada a efecto por el Real Decreto 665/2023, de 18 de julio, que entró en vigor el 20 de septiembre de 2023 y que reorienta las informaciones públicas al Boletín Oficial del Estado y la web del Organismo, entre otras modificaciones, y la reciente modificación, mediante el Real Decreto 1027/2025, de 12 de noviembre, del Estatuto de la Agencia Estatal Boletín Oficial del Estado, que declara sujetos a pago los anuncios publicados a instancia de particulares y aquellos derivados de procedimientos sujetos al pago de una tasa.

| AÑO 2025 | |
|--|------------|
| EXPEDIENTES COMISARÍA DE AGUAS | 659 |
| <i>Alta de nuevos expedientes para Información Pública</i> | 323 |
| <i>Terminación trámite Información Pública</i> | 336 |
| EXPEDIENTES DIRECCIÓN TÉCNICA | 3 |
| OTROS | 3 |
| TOTAL EXPEDIENTES TRAMITADOS | 665 |

En la actualidad, los expedientes de información pública que se encuentren activos pueden ser consultados en el portal Web de la Confederación Hidrográfica del Júcar y en el Portal de Transparencia, a los efectos de consulta del anuncio de información pública y fechas de las publicaciones de dicho anuncio en los distintos Boletines Oficiales y periódicos.

8.2.3. Servicio de Patrimonio

El Servicio de Patrimonio realiza actuaciones de control, gestión y defensa de los bienes y derechos del Patrimonio del Estado, adscritos a esta Confederación. Para ello, actúa de forma continua en el mantenimiento y actualización del Inventario y gestiona el pago de los recibos del Impuesto sobre Bienes Inmuebles de carácter rústico, urbano y de características especiales de la Demarcación del Júcar, en representación del Estado, así como la gestión del Inventario de Bienes Inmuebles y muebles, a través de la aplicación SOROLLA II. Entre las citadas actuaciones, destacan:

- **Ante las Gerencias del Catastro: Depuración de situaciones físicas y jurídicas de bienes inmuebles**, a instancias de particulares, otros organismos o de oficio. Esta actuación se ha realizado a través de la tramitación de expedientes de baja en la titularidad catastral de parcelas a nombre del Estado-Ministerio para la Transición Ecológica y el Reto Demográfico. Asimismo, los expedientes administrativos de alteración de la descripción gráfica de parcelas, como consecuencia de segregaciones o regularizaciones de parte de superficie de terreno que no figuraba correctamente en dicho Registro público. Otro tipo de actuaciones se refieren a la reclamación de terreno que forma parte del dominio público por constar incorrectamente reflejado en un Registro Público.

Del mismo modo se ha procedido a la revisión de terrenos ya expropiados para infraestructuras afectadas por obras de emergencia, ejecutadas por motivo de la Dana de Octubre de 2024, como ha ocurrido en los términos municipales de Catarroja, Massanassa, Paiporta, Picassent y Torrent.

Por último, se han realizado análisis de la valoración catastral de las ponencias de valores de embalses y presas (por ejemplo, en los casos de Escalona o Tous) que afectan al pago del IBI.

- **Investigación y comprobación de la procedencia del pago del Impuesto de Bienes Inmuebles.** La determinación de la competencia de la procedencia de pago de los recibos del impuesto de bienes inmuebles de naturaleza rústica, urbana y de características especiales, se realiza en coordinación con el Ministerio para la Transición Ecológica y el Reto Demográfico, que es el sujeto pasivo del tributo. Una vez evaluada la procedencia del pago, se realizan las gestiones pertinentes con el Departamento de Contabilidad, para su pago. A modo de ejemplo se cita la gestión del pago de los recibos en los términos municipales de Onda, Puebla de Arenoso, Villargordo del Cabriel, Millares, Benagèber, Villajoyosa, Guadalest, etc. En caso de improcedencia de pago, se han interpuesto los recursos pertinentes, administrativos o judiciales, tanto contra las resoluciones de los Ayuntamientos como de las Diputaciones (en caso de que aquéllos hubieran delegado la gestión de este impuesto), como ha ocurrido, por ejemplo, en los términos municipales de Montanejos, Jérica, Vall d'Uixó, Alarcón, o respecto a la presa y embalse de Tous). Igualmente, ha resultado improcedente el pago del IBI de parcelas que se han visto afectado por regularizaciones catastrales, que han motivado la revisión y, en su caso, la petición de devolución de ingresos indebidos.

Se muestra, en el cuadro siguiente, el importe abonado del Impuesto de Bienes Inmuebles en el ejercicio 2025:

| RECIBOS IBI 2025 CORRESPONDIENTES A INMUEBLES DE TITULARIDAD ESTATAL | |
|--|-----------------------|
| TIPO | IMPORTE |
| IBI RÚSTICA | 510.097.38 € |
| IBI URBANA | 116.671.16 € |
| IBICE (IBI CARACTERÍSTICAS ESPECIALES) | 4.765.389.34 € |
| TOTAL | 5.392.157.88 € |

- **Otros expedientes patrimoniales e informes jurídicos.** Como consecuencia del interés mostrado por Ayuntamientos para desarrollo de su actividad local, se han tramitado expedientes patrimoniales administrativos de autorizaciones de uso, concesiones, cesiones, desadscripción de inmuebles para su enajenación, y mutaciones demaniales. Las actividades propuestas por estos Entes Locales afectan tanto a actividades industriales, como a fomento del deporte o proyectos turísticos de desarrollo sostenible; así como a cuestiones de valor local histórico, que se desea recuperar o mantener para uso local. Cabe citar, por ejemplo, las actuaciones realizadas en los términos municipales de Domeño, Bellús, Puebla de Arenoso o Loriguilla. En todos los casos se ha requerido de la Dirección Técnica de este Organismo la previa confirmación de la innecesariedad de las parcelas, por haber dejado de tener una afectación al uso para el que fueron expropiados, y no tener uso público u otro interés general para el Estado, así como la intervención de la Dirección General del Patrimonio del Estado. En los casos en que no constaban inscritas en el Registro de la Propiedad las parcelas, se ha procedido a su inmatriculación, con informe previo de la Abogacía del Estado.

Además, se han realizado investigaciones de oficio relativas a bienes expropiados en los que se pretende conocer la situación real de los terrenos expropiados que pueden ser objeto de actuaciones o que pueden verse afectados por diversas actuaciones patrimoniales, por ejemplo, en Montanejos, Bellús, Guadasséquies y Puebla de Arenoso.

- **Mejora del inventario, mantenimiento, correcciones y actualización.** En el ejercicio 2025 se ha proseguido con la regularización catastral de parcelas que constituyen montes de utilidad pública, cuya titularidad en el Catálogo de Montes de Utilidad Públicas se atribuye a otras Administraciones, si bien constan catastradas a nombre de la Confederación Hidrográfica del Júcar. Tal es el caso de los montes de utilidad pública V-052, en el término municipal de Domeño, el monte V-054, en Loriguilla, el monte V-022 en Tous y el monte CS-094, en Montanejos.

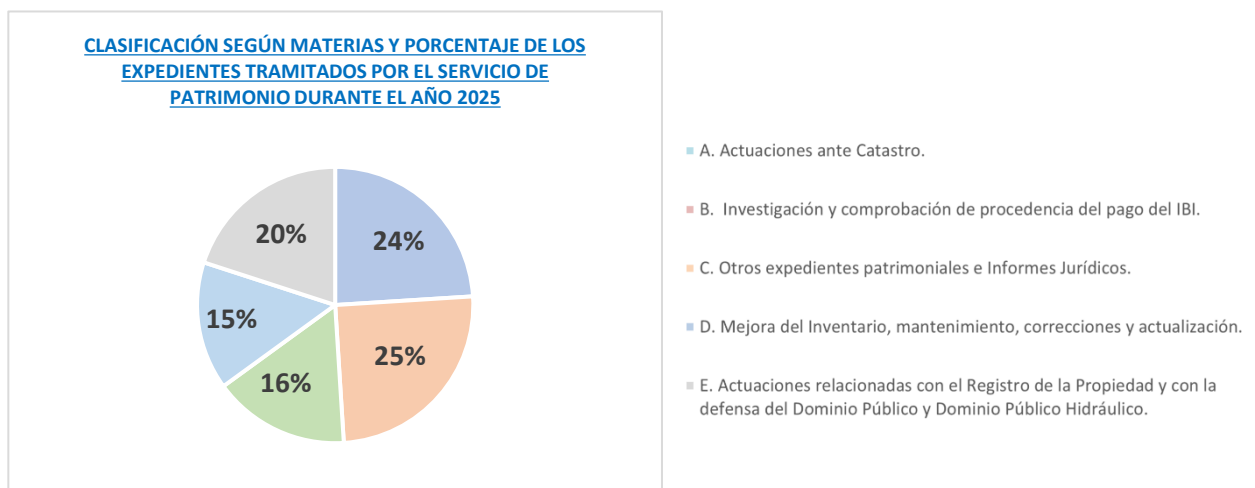
Esta misma situación se plantea con parcelas que constituyen parte de carreteras, ubicadas dentro de estructuras viarias, que se encuentran fuera de las competencias atribuidas a este Organismo, y constan catastradas a nombre del Ministerio para la Transición Ecológica y el Reto Demográfico o la Confederación Hidrográfica del Júcar, como por ejemplo ocurre en algunos tramos de la Solución Sur, en la V-30; en la carretera C-30, o en la carretera de Tous. Otro ejemplo es el Embalse de Maria Cristina, en que se ha realizado una mejora de acceso a urbanizaciones en colaboración con la Diputación de Castellón, o el anillo metropolitano de Valencia en el Término municipal de Godella.

- **Actuaciones relacionadas con la defensa del dominio público y dominio público hidráulico.** En este

ejercicio las actuaciones con los Registros de la Propiedad se han visto nuevamente incrementadas, por la posible invasión del Dominio Público de las inmatriculaciones de fincas en las que el Ministerio resulta afectado por ser colindante de otras parcelas. Se destaca, por su complejidad, los informes realizados en los Registros de la Propiedad de Viver, Alicante, Denia, Chelva, Villar del Arzobispo o Liria. Asimismo, se han tramitado expedientes solicitados tanto por los Registros de la Propiedad como por parte de Notarías, para ajustar descripciones gráficas de la superficie con la realidad, como consecuencia de operaciones realizadas por particulares.

Por otro lado, se han efectuado inmatriculaciones de parcelas que no se encuentran coordinadas con el Catastro (Domeño o Puebla de Arenoso), solicitud de notas simples, y tramitación de modificaciones registrales como consecuencia de segregaciones de parcelas y corrección por la titularidad de determinada superficie de terreno.

- **Gestión del Inventario de Bienes Inmuebles y Muebles**, llevada a cabo a través de la aplicación Sorolla II, en la que se incorporan de forma continuada las actualizaciones pertinentes a través de las altas de bienes muebles adquiridos por el Organismo, y se recogen los incrementos de valor sobre bienes ya existentes, debido a inversiones realizadas a lo largo del ejercicio 2025.



8.2.3. Servicio de Régimen Jurídico

El servicio gestiona los expedientes de expropiación forzosa y los de responsabilidad patrimonial, así como las solicitudes de reversión de bienes o derechos expropiados. Su actividad resulta relevante considerando la urgencia que concurre en la disposición de los terrenos para la inmediata realización de las obras definidas en los Proyectos de Obra que ejecuta, o dirige, la Confederación Hidrográfica del Júcar, O.A. y la necesidad de justipreciar adecuadamente los bienes expropiados.

EXPEDIENTES DE EXPROPIACIÓN FORZOSA

Como actuaciones más destacadas durante el año 2025 cabe mencionar:

- **Obras de emergencia para la defensa contra avenidas y retranqueo de las obras de la adecuación del sistema de saneamiento de la EDAR de Torrent (Valencia) con motivo de la DANA de 29 de octubre de 2024. 17 fincas.**

El levantamiento de actas previas y de actas de ocupación está previsto para el 19 de febrero de 2026.

- **Obras de emergencia para la reparación de daños en el Canal Júcar-Turia ocasionados por la DANA del 29 de octubre de 2024, en el ámbito de la Confederación Hidrográfica del Júcar, O.A., términos municipales de Alacuás, Aldaia, Torrent, Picassent y Carlet. 9 fincas.**

Entre el 26 y el 29 de mayo de 2025 fueron levantadas actas previas y de actas de ocupación de la expropiación. Con posterioridad, se efectuó el pago o consignación de los depósitos previos e indemnizaciones por rápida ocupación.

Se han tramitado los correspondientes expedientes de justiprecio, habiendo llegado a mutuos acuerdos en cinco fincas, siendo remitidas tres al Jurado provincial de Expropiación Forzosa de Valencia.

- **Obras de emergencia para la reparación de daños en el río Magro y afluentes ocasionados por la DANA del 29 de octubre de 2024 en el ámbito de la Confederación Hidrográfica del Júcar, término municipal de l'Alcudia. 10 fincas.**

Entre el 2 y el 3 de julio de 2025 fueron levantadas actas previas y de actas de ocupación de la expropiación. Posteriormente, se efectuó el pago o consignación de los depósitos previos e indemnizaciones por rápida ocupación.

Se están tramitando los correspondientes expedientes de justiprecio, habiendo llegado a mutuos acuerdos en cinco fincas.

- **Obras de emergencia para la reparación de daños en el río Magro y afluentes ocasionados por la DANA del 29 de octubre de 2024 en el ámbito de la Confederación Hidrográfica del Júcar, O.A., términos municipales de Algemesí y Guadassuar. 18 fincas.**

Entre el 28 y el 31 de julio de 2025 fueron levantadas actas previas y de actas de ocupación de la expropiación. Con posterioridad se efectuó el pago o consignación de los depósitos previos e indemnizaciones por rápida ocupación.

Se están tramitando los correspondientes expedientes de justiprecio, habiendo llegado a mutuos acuerdos en cinco fincas.

- **Obras de emergencia para la reparación de daños en el río Magro y afluentes ocasionados por la DANA del 29 de octubre 2024, en el ámbito de la Confederación Hidrográfica del Júcar, O.A. (tramos A y C), términos municipales de Utiel, Requena y Real.**

Entre el 24 de noviembre y el 3 de diciembre de 2025 fueron levantadas actas previas y de actas de ocupación de la expropiación. Con posterioridad se efectuó el pago o consignación de los depósitos previos e indemnizaciones por rápida ocupación.

- **Expropiación para la regularización de la ocupación de la estación SAIH 8P07 Sierra del Cid.**

Durante el año 2025 fue tramitado el correspondiente expediente de justiprecio, siendo fijado el mismo por acuerdo del Jurado Provincial de Expropiación Forzosa de Alicante.

- **Proyecto de conducciones de transporte para la segunda fase de sustitución de bombeos en la Mancha Oriental en la zona regable del Canal del Picazo (La Grajuela), 96 fincas.**

Durante el año 2025 se ha terminado de tramitar los expedientes de justiprecio pendientes, habiéndose efectuado el pago de los justiprecios de 8 fincas por un importe de 28.418,20 €.

- **Proyecto de conducciones de transporte para la segunda fase de sustitución de bombeos en la Mancha Oriental en la zona regable del Canal de Fuensanta (La Roda), 75 fincas.**

Durante el año 2025 se ha terminado de tramitar los expedientes de justiprecio pendientes, habiéndose efectuado el pago de los justiprecios de 11 fincas por un importe de 105.754,55 €.

- **Proyecto de conducciones de transporte para la segunda fase de sustitución de bombeos en la Mancha Oriental en la zona regable del tramo medio del río Júcar (Barrax- Albacete), 264 fincas.**

Durante el año 2025 se ha terminado de tramitar los expedientes de justiprecio pendientes, habiéndose efectuado el pago de los justiprecios de 42 fincas por un importe de 158.763,75 €.

- **Modificado nº 1 del Proyecto de conducciones de transporte para la segunda fase de sustitución de bombeos en la Mancha Oriental en la zona regable del tramo medio del río Júcar (Barrax- Albacete). 11 fincas.**

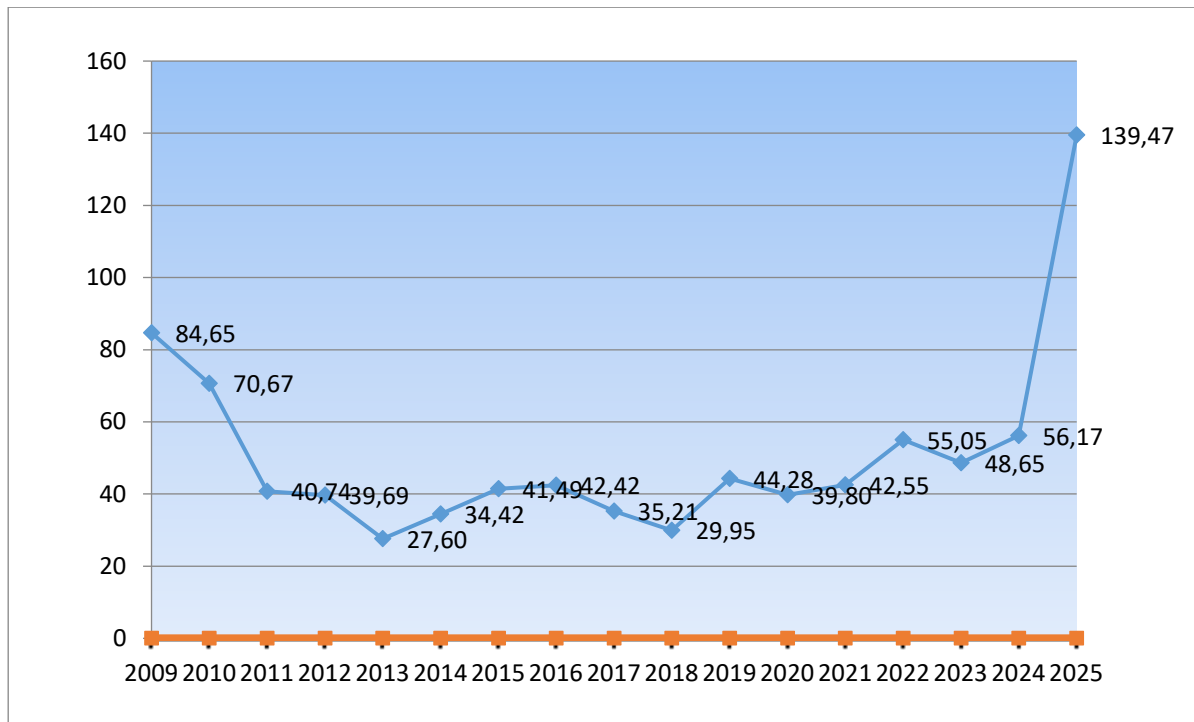
En julio de 2025 fueron formalizadas las actas previas a la ocupación para la instalación de una línea eléctrica en el proyecto indicado.

8.3. Área Económica y Financiera

EJECUCIÓN DEL PRESUPUESTO DE GASTOS, 2024 y 2025, FONDOS PROPIOS DE LA CONFEDERACIÓN HIDROGRÁFICA DEL JÚCAR

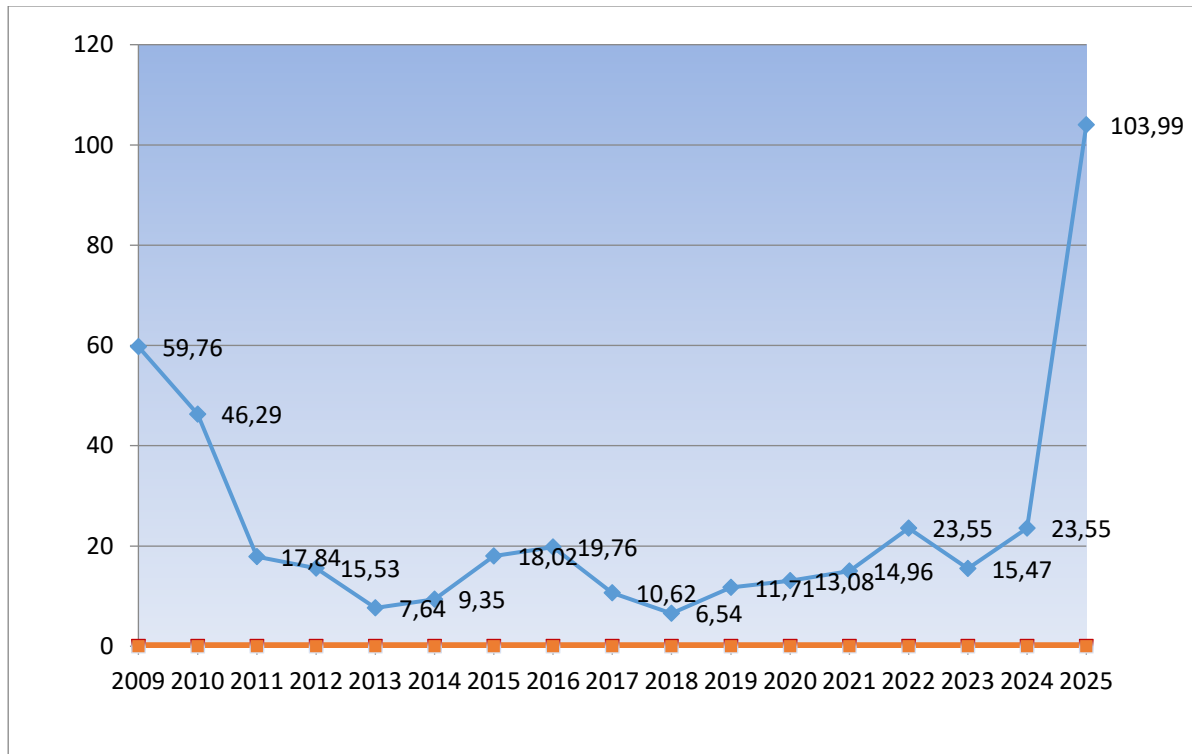
| CAPÍTULOS DE GASTOS | OBLIGACIONES CONTRAÍDAS | |
|---|-------------------------|----------------------|
| | 2025 | 2024 |
| 1. GASTOS DE PERSONAL | 17.005.901,78 | 15.366.226,79 |
| 2 GASTOS CORRIENTES | 18.448.162,23 | 17.122.042,08 |
| 3. GASTOS FINANCIEROS | 5.984,29 | 105.172,71 |
| 4. TRANSFERENCIAS CORRIENTES | 22.522,25 | 635.565,60 |
| 6. INVERSIONES REALES | 103.550.719,16 | 23.117.922,61 |
| 7 TRANSFERENCIAS DE CAPITAL | 435.000,00 | 435.000,00 |
| TOTAL OPERACIONES NO FINANCIERAS | 139.468.289,71 | 56.781.929,79 |
| 8. ACTIVOS FINANCIEROS | 18.390,00 | 17.200,00 |
| 9. PASIVOS FINANCIEROS | - | - |
| TOTAL PRESUPUESTO DE GASTOS | 139.486.679,71 | 56.799.129,79 |

EVOLUCIÓN OBLIGACIONES NO FINANCIERAS (*) EN EL PERIODO 2009-2025 (INVERSIÓN EN MILLONES DE EUROS)



(*) En los gastos corrientes se incluyen, para los ejercicios 2009 - 2013, el importe de las compras netas realizadas, por tener el Organismo, en ese período, carácter de Comercial.

EVOLUCIÓN DE LAS INVERSIONES, CAPÍTULOS 6 Y 7, DE LA CONFEDERACIÓN HIDROGRÁFICA DEL JÚCAR, 2009-2025 (INVERSIÓN EN MILLONES DE EUROS)



Lo más destacable de los gráficos de la evolución, es la desaceleración de las inversiones producida durante el período 2009 - 2014, tendencia que se acentúa en el año 2011, y especialmente en el 2012, en el que se alcanza el nivel del año 2004, se prolonga en el 2013 y llega a su máximo en el 2014, motivada por la disminución de la financiación con fondos europeos y las dificultades presupuestarias. Con la recuperación se produjo un cambio de tendencia, a partir del ejercicio 2015, que se consolidó en el 2016, momento en el que se recuperó el nivel del ejercicio 2012. Este nivel se mantuvo, con un ligero incremento, en el 2017. En el 2018 se produjo una ligera baja, consecuencia de lo tardío de la aprobación del presupuesto, la finalización de las actuaciones de emergencia, el cambio de legislación en materia de contratación y el cambio de Departamento de adscripción, producido a mitad del ejercicio. En el 2019 se ha mantenido dicha tónica, consecuencia del arrastre del presupuesto prorrogado de 2018, mientras que entre 2020 y 2024 se observa un ligero repunte ascendente en la inversión ejecutada (en este último año por las obras realizadas por la DANA) En 2025 se incrementa notablemente la inversión, por la utilización de fondos europeos para la realización de obras de emergencia para paliar los efectos de la DANA de 2024.

DISTRIBUCIÓN DE LA INVERSIÓN, CAPÍTULOS 6 Y 7, DE LOS FONDOS PROPIOS DE LA CONFEDERACIÓN HIDROGRÁFICA DEL JÚCAR, POR TIPO DE ACTUACIÓN.

| NOMBRE DE ACTUACIÓN | AÑO 2025 (€) |
|---|--------------------|
| Infraestructuras de regadíos | 963.540 |
| Planificación Hidrológica | 713.300 |
| Actuaciones en embalses | 27.719.290 |
| Actuaciones Medioambientales | 58.602.940 |
| Otras | 0 |
| Abastecimiento, depuración y colectores | 95.580 |
| Redes de Control (SAIH, SAICA) | 14.996.200 |
| Informática, régimen interior y edificios | 894.870 |
| TOTAL | 103.985.720 |

| CATEGORÍA | 2016 | 2017 | 2018 | 2019 | 2020 | 2021 | 2022 | 2023 | 2024 | 2025 | TOTAL | MEDIA |
|--|------------------|------------------|------------------|-----------------|------------------|------------------|------------------|------------------|------------------|-------------------|-------------------|------------------|
| 1-ESTUDIO GENERALES // PLANIFICACIÓN HIDROLÓGICA | 391,74 | 530,60 | 769,81 | 519,37 | 494,00 | 820,69 | 528,40 | 351,65 | 216,81 | 713,30 | 5.336,37 | 533,64 |
| 2-GESTIÓN Y ADMINISTRACIÓN DEL DPH | 621,55 | 1.159,66 | 2.153,93 | 1.106,82 | 1.397,27 | 1.380,15 | 1.896,85 | 676,92 | 745,53 | 1.132,69 | 12.271,37 | 1.227,14 |
| 3-REDES DE SEGUIMIENTO E INFORMACIÓN HIDROLÓGICA | 986,24 | 509,22 | 137,83 | 113,89 | 959,27 | 666,17 | 514,79 | 413,11 | 421,96 | 14.996,20 | 19.718,68 | 1.971,87 |
| 4-RESTAURACIÓN Y CONSERVACIÓN DEL DPH | 1.520,68 | 5.929,73 | 4.061,71 | 2.433,74 | 5.570,12 | 4.599,20 | 5.861,34 | 6.647,02 | 8.472,05 | 57.470,25 | 102.565,84 | 10.256,58 |
| 5-GESTIÓN DEL RIESGO DE INUNDACIÓN | 33,06 | 1.345,34 | 106,64 | 6,87 | 0,00 | 28,05 | 94,15 | 443,63 | 974,14 | 194,38 | 3.226,26 | 322,63 |
| 6.1-INFRAESTRUCTURAS DE REGULACIÓN | 0,00 | 0,00 | 0,00 | 0,00 | 0,00 | 0,00 | 0,00 | 0,00 | 58,38 | 0,00 | 58,38 | 5,84 |
| 6.2-INFRAESTRUCTURAS DE REGADÍO | 4.983,14 | 2.174,53 | 628,62 | 754,94 | 672,29 | 441,36 | 1.511,28 | 1.217,06 | 911,76 | 963,54 | 14.258,52 | 1.425,85 |
| 6.3-INFRAESTRUCTURAS DE SANEAMIENTO Y DEPURACIÓN | 262,86 | 968,13 | 14,40 | 9,78 | 71,14 | 0,00 | 0,00 | 0,00 | 0,00 | 0,00 | 1.326,31 | 132,63 |
| 6.4-INFRAESTRUCTURAS DE ABASTECIMIENTO | 6.470,79 | 2.700,16 | 1.444,06 | 649,29 | 267,40 | 0,00 | 63,10 | 827,14 | 0,00 | 56,17 | 12.478,11 | 1.247,81 |
| 6.5-INFRAESTRUCTURAS DE DESALINIZACIÓN | 0,00 | 0,00 | 0,00 | 0,00 | 0,00 | 0,00 | 0,00 | 0,00 | 0,00 | 0,00 | 0,00 | 0,00 |
| 6.6-INFRAESTRUCTURAS DE REUTILIZACIÓN | 0,00 | 0,00 | 0,00 | 0,00 | 0,00 | 0,00 | 0,00 | 0,00 | 0,00 | 39,41 | 39,41 | 3,94 |
| 6.7-OTRAS INFRAESTRUCTURAS | 58,28 | 0,00 | 4,33 | 0,00 | 17,79 | 257,75 | 0,00 | 0,00 | 0,00 | 0,00 | 338,15 | 33,82 |
| 6.8-MANTENIMIENTO Y CONSERVACIÓN DE INF. HIDRÁULICAS | 684,55 | 999,70 | 348,89 | 420,33 | 1.184,91 | 3.133,53 | 1.679,57 | 2.504,43 | 10.251,64 | 26.923,52 | 48.131,07 | 4.813,11 |
| 7-SEGURIDAD DE INFRAESTRUCTURAS | 521,66 | 804,98 | 197,72 | 87,07 | 285,05 | 458,10 | 233,38 | 1.148,59 | 674,42 | 601,39 | 5.012,36 | 501,24 |
| 8-RECUPERACIÓN DE ACUÍFEROS | 34,00 | 0,00 | 11,71 | 110,18 | 71,47 | 66,09 | 0,00 | 0,00 | 0,00 | 0,00 | 293,45 | 29,35 |
| 9-OTRAS INVERSIONES | 1.137,68 | 2.324,73 | 280,61 | 332,13 | 295,03 | 356,70 | 2.145,17 | 905,70 | 315,88 | 894,87 | 8.988,50 | 898,85 |
| Fondo Especial del Estado (Plan E) | 0,00 | 0,00 | 0,00 | 0,00 | 0,00 | 870,81 | 0,00 | 0,00 | 0,00 | 0,00 | 870,81 | 87,08 |
| TOTALES | 17.706,23 | 19.446,78 | 10.160,26 | 6.544,41 | 11.285,74 | 13.078,60 | 14.528,03 | 15.135,25 | 23.042,57 | 103.985,72 | 234.913,59 | 23.491,36 |

Inversión por Categoría, desde 2016 a 2025 (en miles de euros)

Ejecución de Proyectos de Gasto del Programa 452A(Capítulo 6)

| CÓDIGO PROYECTO | DENOMINACIÓN | INVERSIÓN TOTAL | AÑO INICIO | AÑO FIN | EJERCICIOS ANTERIORES | REALIZADA 2025 | PDTE.2026 | PDTE.RESTO |
|----------------------|--|-----------------------|------------|---------|-----------------------|---------------------|----------------------|---------------------|
| Programa 452A | | | | | | | | |
| 200123230003000 | ADECUACION CAUCES NATURALES | 114.895.985,71 | 2001 | 2030 | 103.218.323,97 | 4.753.600,61 | 4.350.043,96 | 2.574.017,17 |
| 200123230004000 | ENCAUZAMIENTO CAUCES NATURALES | 42.534.680,10 | 2001 | 2030 | 41.478.746,91 | 188.138,90 | 700.000,00 | 167.794,29 |
| 199317230171000 | MAQUINARIA,INSTALACIONES Y UTILLAJE | 2.030.778,39 | 2000 | 2030 | 1.977.570,67 | 53.207,72 | - | - |
| 199417230110500 | INSTALACIONES Y EDIFICIOS | 4.394.697,99 | 2000 | 2030 | 2.401.919,43 | 111.128,94 | 1.354.878,04 | 526.771,58 |
| 199923230002000 | INSTALACIONES COMPLEJAS ESPECIALIZADAS | 64.328.011,04 | 2000 | 2030 | 55.611.325,26 | 2.822.236,03 | 3.285.640,23 | 2.608.809,52 |
| 199217230000500 | ESTUDIOS Y PROYECTOS DE COLABORACION TECNICA | 41.829.548,73 | 2000 | 2030 | 41808860,04 | 20.688,69 | - | - |
| 201523107000600 | APLICACIONES INFORMÁTICAS | 2.643.156,20 | 2015 | 2030 | 1.330.520,95 | 749.793,57 | 562.841,68 | - |
| | Total Programa 452A | 272.656.858,16 | | | 247.827.267,23 | 8.698.794,46 | 10.253.403,91 | 5.877.392,56 |

Ejecución de Proyectos de Gasto del Programa 456A(Capítulo 6)

| CÓDIGO PROYECTO | DENOMINACIÓN | INVERSIÓN TOTAL | AÑO INICIO | AÑO FIN | EJERCICIOS ANTERIORES | REALIZADA 2025 | PDTE.2026 | PDTE.RESTO |
|----------------------|--|---------------------|------------|---------|-----------------------|-------------------|------------------|-------------|
| Programa 456A | | | | | | | | |
| 198717230001000 | RENOVACION INSTALACIONES EDIFICIOS | 1.293.783,84 | 2000 | 2030 | 1.280.473,84 | 13.310,00 | - | - |
| 201923107001000 | RENOVACIÓN DE EQUIPOS INFORMÁTICOS | 691.190,44 | 2021 | 2030 | 563.112,39 | 128.078,05 | - | - |
| 201923107003000 | REPOSICIÓN DE VEHÍCULOS | 331.965,79 | 2021 | 2030 | 144.926,54 | 187.039,25 | - | - |
| 199317230000500 | ESTUDIOS Y PROYECTOS DE COLABORACION TECNICA | 5.254.464,56 | 2000 | 2030 | 5.047.926,74 | 206.537,82 | - | - |
| 201523107001600 | APLICACIONES INFORMÁTICAS | 1.000.401,66 | 2015 | 2030 | 857.209,65 | 119.647,83 | 23.544,18 | - |
| | Total Programa 456A | 8.571.806,29 | | | 7.893.649,16 | 654.612,95 | 23.544,18 | 0,00 |

Ejecución de Proyectos de Gasto del Programa 929D(Capítulo 6)

| CÓDIGO PROYECTO | DENOMINACIÓN | INVERSIÓN TOTAL | AÑO INICIO | AÑO FIN | EJERCICIOS ANTERIORES | REALIZADA 2025 | PDTE.2026 | PDTE.RESTO |
|-----------------------|---|-----------------------|------------|---------|-----------------------|-----------------------|----------------------|---------------------|
| Programa 929 D | | | | | | | | |
| 202423107002000 | INVERSIONES EN INFRAESTRUCTURAS DANA 2024 | 108.997.799,90 | 2024 | 2028 | 8.453.378,40 | 94.197.311,75 | 4.215.038,88 | 2.132.070,87 |
| | Total Programa 929D | 108.997.799,90 | | | 8.453.378,40 | 94.197.311,75 | 4.215.038,88 | 2.132.070,87 |
| | TOTAL PROGRAMAS 452A, 456A Y 929D | 390.226.464,35 | | | 264.174.294,79 | 103.550.719,16 | 14.491.986,97 | 8.009.463,43 |

Los proyectos de inversión son solo del capítulo 6, ya que la inversión del capítulo 7 se realiza en forma de transferencia a Acuamed para financiar las obras amparadas en el convenio de 18 de junio de 2007

**EJECUCIÓN DEL PRESUPUESTO DE INGRESOS 2024 Y 2025, FONDOS PROPIOS DE LA
CONFEDERACIÓN HIDROGRÁFICA DEL JÚCAR (€)**

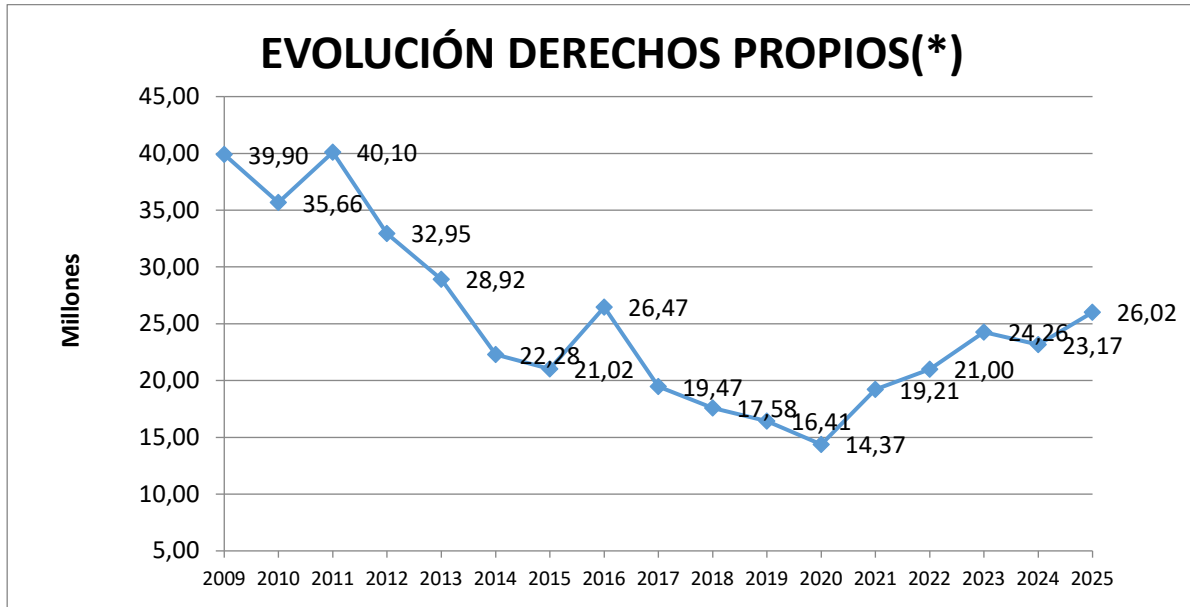
| CAPÍTULOS DE INGRESOS | DERECHOS LIQUIDADOS | |
|---|------------------------|----------------------|
| | 2025 | 2024 |
| 3. TASAS (*) | | |
| TOTAL CAPÍTULO 3 | 25.968.026,40 | 23.122.861,12 |
| 4. TRANSFERENCIAS CORRIENTES | | |
| TOTAL CAPÍTULO 4 | 13.025.520,62 | 11.143.696,40 |
| 5. INGRESOS PATRIMONIALES | | |
| TOTAL CAPÍTULO 5 | 9.954,21 | 9.418,86 |
| 6. ENAJENACIÓN DE INVERSIONES | | |
| TOTAL CAPÍTULO 6 | 38.846,35 | 36.489,47 |
| 7. TRANSFERENCIAS DE CAPITAL | | |
| TOTAL CAPÍTULO 7 | 202.020.000,00 | 22.570.000,00 |
| TOTAL OPERACIONES NO FINANCIERAS | 241.062.347,58 | 56.882.465,85 |
| 8. ACTIVOS FINANCIEROS | | |
| 830 | | |
| REINT.PRÉSTAMOS A CORTO | 15.827,50 | 19.467,50 |
| 870 | | |
| VARIACIÓN REMANENTE TESORERÍA | -101.591.495,37 | -102.803,56 |
| TOTAL CAPÍTULO 8 | -101.575.667,87 | -83.336,06 |
| 9. PASIVOS FINANCIEROS | | |
| TOTAL CAPÍTULO 9 | 0 | 0 |
| TOTAL PRESUPUESTO DE INGRESOS | 139.486.679,71 | 56.799.129,79 |

La **variación del Remanente de Tesorería**¹ aparece con signo negativo para los ejercicios 2024 y 2025, es decir, han sido superiores los ingresos a los gastos.

¹ La **Variación del Remanente de Tesorería** mide la diferencia entre los derechos reconocidos y las obligaciones del ejercicio (tiene vigencia anual). El **Remante de Tesorería** del organismo es, esencialmente, la diferencia al final del ejercicio entre los derechos reconocidos pendientes de recaudación (sea cual sea el ejercicio de origen) y las obligaciones pendientes de pago (sea cual sea el ejercicio en el que se comprometieron). A todo ello se suma la Tesorería disponible en Bancos y Cajas, más las partidas (positivas y negativas) pendientes de aplicación, y se descuentan la financiación afectada y los saldos de dudoso cobro (ver página - 12 -).

DERECHOS PROPIOS EN EL PERIODO 2009-2025 (MILLONES DE EUROS) (*)**(Tasas + Derechos Patrimoniales: Capítulos 3, 5 y 6 de Ingresos)**

(*) Se incluyen los Derechos Comerciales para el período 2009- 2013, así como los derechos patrimoniales.

**DERECHOS LIQUIDADOS EN EL EJERCICIO 2025**

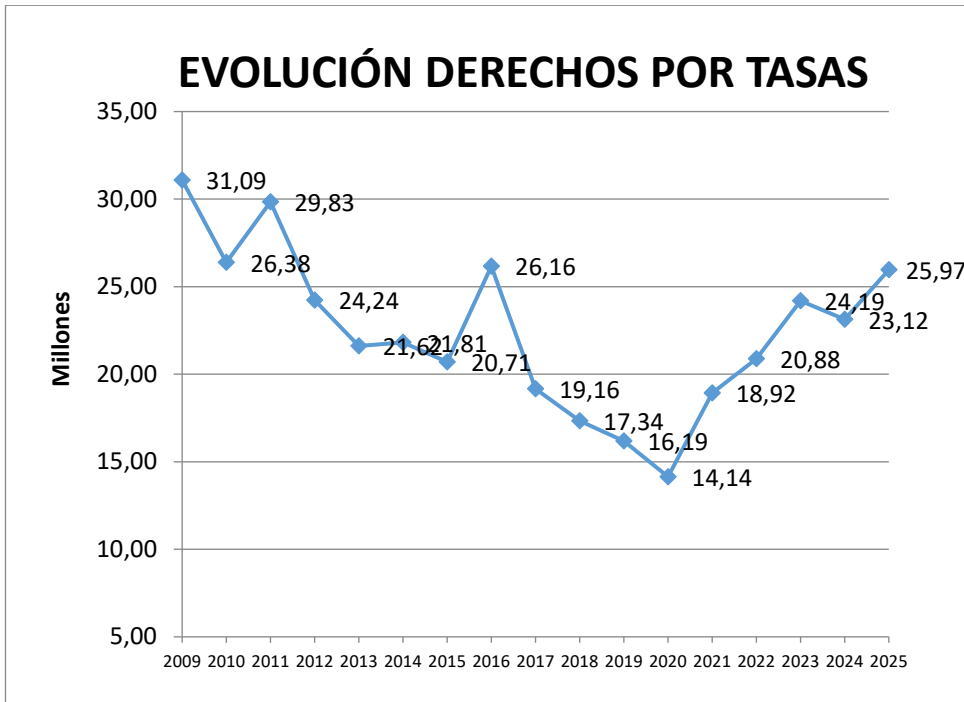
| Nombre Tasa | Número Liquidaciones | Importe Medio | Total Liquidado |
|--|----------------------|---------------|-------------------|
| DIRECCION E INSPECCION DE OBRAS | 246 | 11.200 | 2.755.202 |
| ALQUILERES Y PRODUCTOS DE INMUEBLES | 10 | 180 | 1.797 |
| CANON DE REGULACION | 71 | 60.683 | 4.308.503 |
| CANON DE REGULACION | 1 | 365.829 | 365.829 |
| CANON DE REGULACION | 1 | 3.005 | 3.005 |
| CANON DE UTILIZACIÓN DE LOS BIENES DEL DPH | 3159 | 139 | 437.579 |
| CANON VERTIDOS | 6 | 38.655 | 231.932 |
| CANON DE UTILIZACIÓN DE LOS BIENES DEL DPH | 75 | 93 | 6.969 |
| INFORMES | 3426 | 100 | 341.373 |
| CANON VERTIDOS | 2564 | 2.114 | 5.419.576 |
| RECARGOS MULTAS E INTERESES DE DEMORA NO TRIBUTARIOS | 30 | 402 | 12.062 |
| INTERESES DE DEMORA TRIBUTARIOS | 46 | 1.723 | 79.269 |
| INTERESES A E.PUBLICAS. OTROS | 13 | 478 | 6.213 |
| CANON DE UTILIZACIÓN DE LOS BIENES DEL DPH | 495 | 187 | 92.490 |
| OTRAS TRANSFERENCIAS DE CAPITAL | 13 | 2.276 | 29.584 |
| TARIFAS DE UTILIZACIÓN DEL AGUA | 89 | 70.917 | 6.311.572 |
| CANON VERTIDOS | 1 | 4.558 | 4.558 |
| Anulaciones y Cancelaciones | | | 5.613.873 |
| TOTAL | 10.246 | 2.540 | 26.021.384 |

Evolución en el ejercicio de los derechos pendientes de cobro (ejercicio corriente + cerrados)

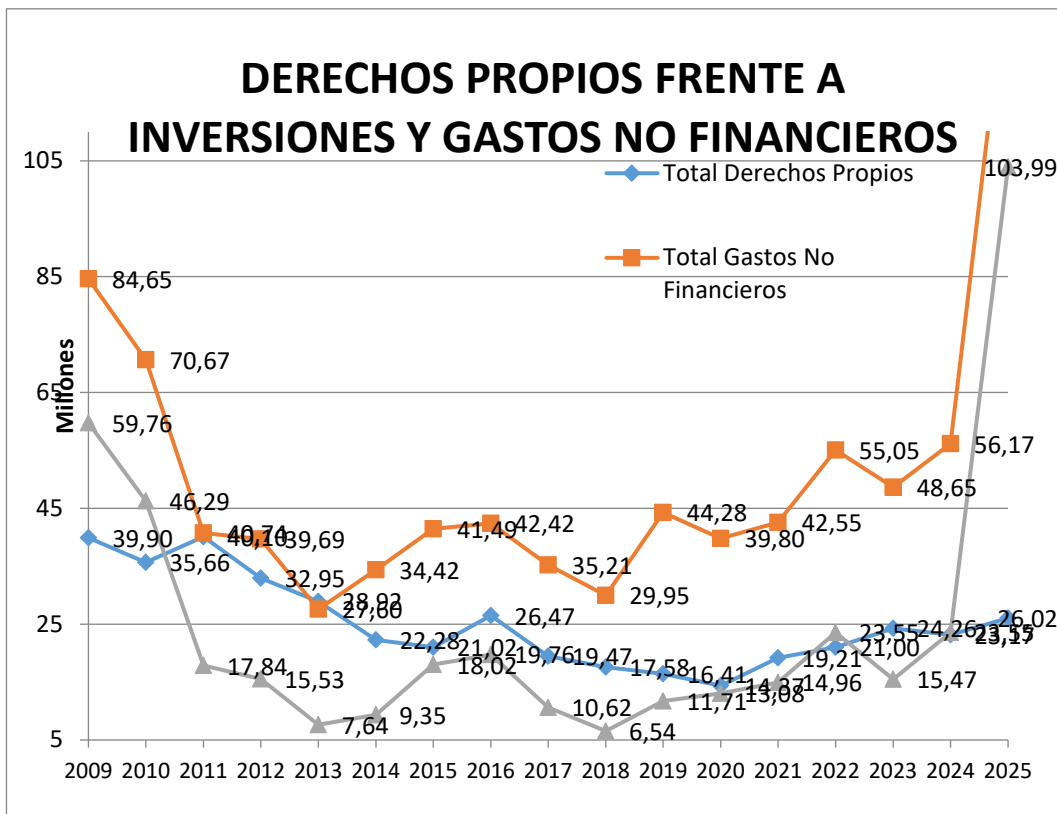
| Derechos pendientes de cobro totales | | | | | | | |
|---|---|-------------------------------------|---|------------------------------|--------------------------------|-----------------------|--|
| DESCRIPCIÓN | DERECHOS PENDIENTES DE COBRO A 1 DE ENERO | DERECHOS LIQUIDADOS NETOS EJERCICIO | MODIFICACIONES SALDO INICIAL (CERRADOS) | DERECHOS ANULADOS (CERRADOS) | DERECHOS CANCELADOS (CERRADOS) | RECAUDACIÓN TOTAL | DERECHOS PENDIENTES DE COBRO A 31 DE DICIEMBRE |
| DIRECCIÓN E INSPECCIÓN DE OBRAS | 688.188,04 | 2.744.005,89 | - | 172.108,24 | - | 2.651.093,98 | 608.991,71 |
| CANON DE CONTROL DE VERTIDOS | 4.051.952,47 | 4.886.349,56 | 251.119,08 | 684.804,67 | 118.111,52 | 5.702.105,89 | 2.684.399,03 |
| INFORMES | 157.007,10 | 338.147,54 | 6.482,89 | 1.515,93 | 13.770,70 | 370.362,31 | 115.988,59 |
| APROVECHAMIENTOS AGRICOLAS Y FORESTALES | 444.351,36 | 533.360,04 | 9.798,28 | 5.305,79 | 204.562,53 | 576.030,25 | 201.611,11 |
| OTRS CONCESIONE Y APROVECHAMIENTOS | 415,27 | - | - | - | 380,38 | - | 34,89 |
| CANON POR APROVECHAMIENTOS HIDROELECTRICOS | 0,01 | 7.385.536,86 | - | - | - | 7.227.553,53 | 157.983,34 |
| DE EJERCICIOS CERRADOS | - | 6.028,57 | - | - | - | - | 6.028,57 |
| TARIFA DE UTILIZACIÓN DEL AGUA | 13.472,80 | 2.561.217,75 | - | - | 0,46 | 441.040,95 | 2.133.649,14 |
| CANON DE REGULACIÓN | 29.157,46 | 4.294.531,39 | 11.727,60 | - | - | 2.965.383,86 | 1.370.032,59 |
| INTERESES DE DEMORA | 223.848,57 | 166.138,42 | - | 70.045,58 | 3.108,71 | 195.958,64 | 120.874,06 |
| MULTAS Y SANCIONES | 204.530,62 | - | 1.500,00 | - | 186.828,92 | 17.742,52 | 1.459,18 |
| RECARGOS, MULTAS E INTERESES NO TRIBUTARIOS | 1.273.538,12 | 2.481.869,55 | 127.537,20 | 17.600,00 | 186.189,36 | 1.750.529,38 | 1.928.626,13 |
| INGRESOS DIVERSOS. RECURSOS EVENTUALES | 199.101,60 | 570.840,83 | 9.200,09 | - | 31.864,73 | 375.475,51 | 371.802,28 |
| PARA EL DESARROLLO DE SUS ACTIVIDADES DEL DEPARTAMENTO ADSCRITO. CONTINGENCIAS ASOCIADAS A LA DANA 2024 | - | 12.598.279,20 | - | - | - | - | 12.598.279,20 |
| INTERESES DE ANTICIPOS A EMPRESAS PUBLICAS Y OTROS ENTES. OTROS | 972,51 | 8.157,71 | - | - | - | 2.369,54 | 6.760,68 |
| ALQUILER DE INMUEBLES | - | 1.796,50 | - | - | - | 1.616,85 | 179,65 |
| REINTEGROS POR OPERACIONES DE CAPITAL DE EJERCICIOS CERRADOS | 4.631,00 | 38.846,35 | - | - | - | 23.765,93 | 19.711,42 |
| DIRECCIÓN GENERAL DEL AGUA DEL DEPARTAMENTO ADSCRITO. CONTINGENCIAS ASOCIADAS A LA DANA 2024 | 12.070.000,00 | 10.500.000,00 | - | - | - | 10.000.000,00 | 12.570.000,00 |
| TRANSFERENCIAS PROYECTO SPONGEWORKS | - | 191.495.000,00 | - | - | - | 191.495.000,00 | - |
| DE COMUNIDADES AUTONOMAS | - | 25.000,00 | - | - | - | 25.000,00 | - |
| FONDO EUROPEO DE DESARROLLO REGIONAL | 0,31 | - | - | - | - | - | 0,31 |
| | 0,21 | - | - | - | - | - | 0,21 |
| | - | 15.827,50 | - | - | - | 15.827,50 | - |
| TOTAL | 19.361.167,45 | 241.078.175,08 | 417.365,14 | 951.380,21 | 744.817,31 | 223.836.856,64 | 35.323.653,51 |

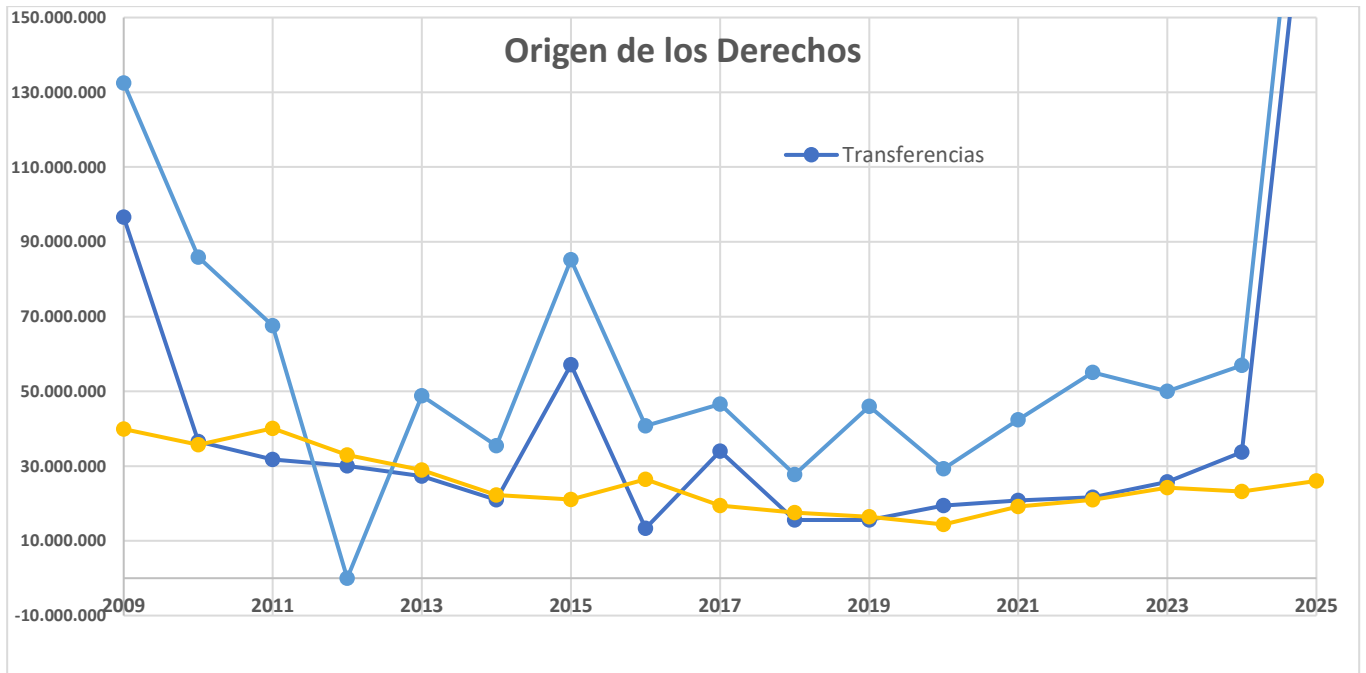
El signo negativo, en determinados derechos pendientes, se producen por desajustes entre el reconocimiento y la recaudación.

La gran mayoría de los ingresos propios se corresponden a tasas y cánones, tal y como se puede ver en el siguiente cuadro:

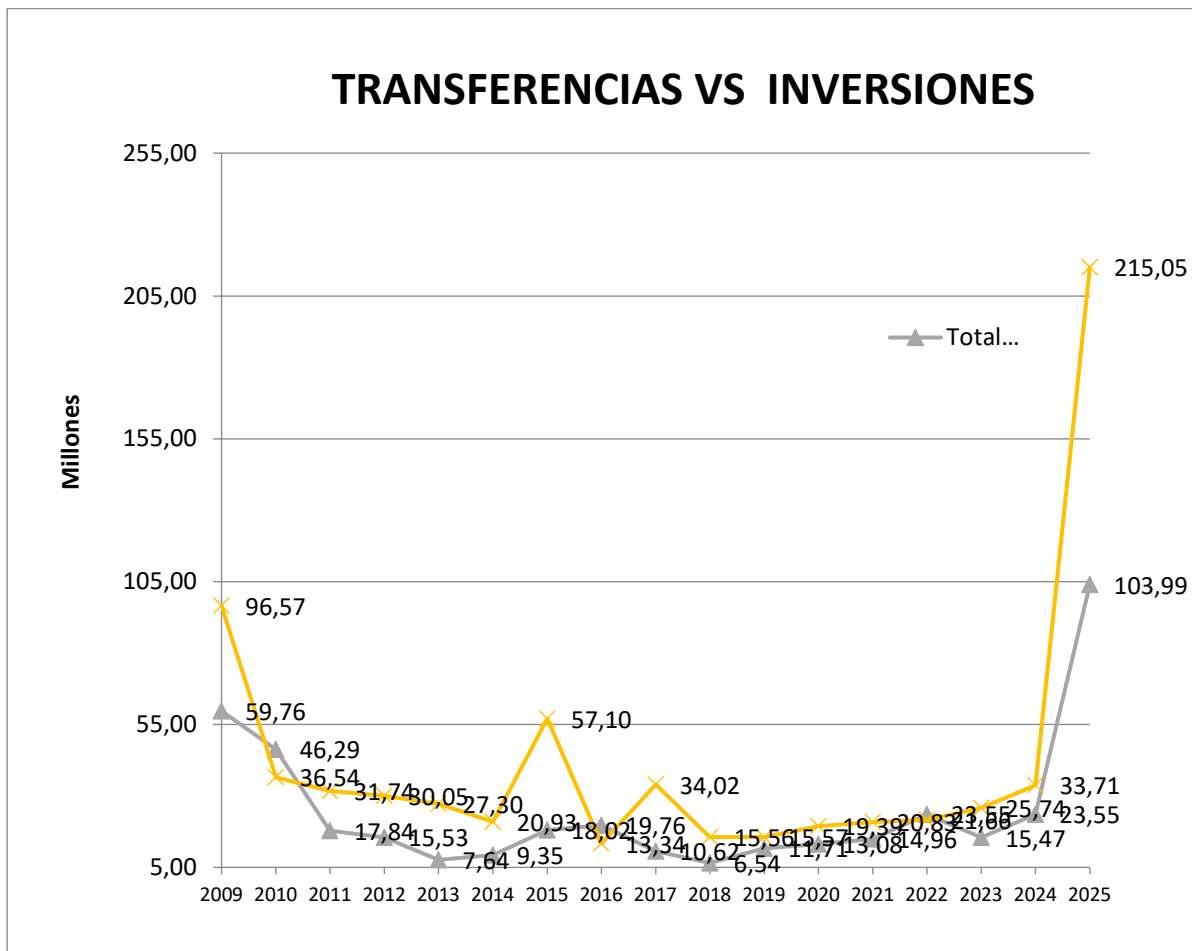


Como se puede observar en los siguientes gráficos, los ingresos propios no son suficientes para sostener la actividad del Organismo, que requiere de la aportación complementaria de su Departamento Ministerial, mediante transferencias.





Por todo ello, el músculo inversor de la Confederación muy relacionado con las transferencias aportadas:



Ejecución de Ingresos Corrientes en el Ejercicio 2025

| Conceptos | Previsiones Definitivas | Reconocido Neto | Recaudado | Pendiente de Cobro |
|--|-------------------------|-----------------------|-----------------------|----------------------|
| 3 TASAS, PRECIOS PUBLICOS Y OTROS INGRESOS | 29.013.970 | 25.968.026 | 19.747.455 | 6.220.571 |
| 4 TRANSFERENCIAS CORRIENTES | 13.025.521 | 13.025.521 | 0 | 13.025.521 |
| 5 INGRESOS PATRIMONIALES | 90.000 | 9.954 | 3.940 | 6.015 |
| 6 ENAJENACION DE INVERSIONES REALES | 250.000 | 38.846 | 19.135 | 19.711 |
| 7 TRANSFERENCIAS DE CAPITAL | 201.995.000 | 202.020.000 | 191.520.000 | 10.500.000 |
| 8 ACTIVOS FINANCIEROS | 10.931.863 | 15.828 | 15.828 | 0 |
| 9 PASIVOS FINANCIEROS | 0 | 0 | 0 | 0 |
| Suma | 255.306.354 | 241.078.175,08 | 211.306.357,23 | 29.771.817,85 |

Y, por tanto, el resultado presupuestario es el siguiente:

| Estado de Liquidación del presupuesto. Resultado presupuestario | | | | |
|---|----------------------------|--------------------------------|----------|--------------------------|
| CONCEPTOS | DERECHOS RECONOCIDOS NETOS | OBLIGACIONES RECONOCIDAS NETAS | AJUSTES | RESULTADO PRESUPUESTARIO |
| a. Operaciones corrientes | 39.003.501,23 | 35.482.570,55 | | 3.520.930,68 |
| b. Operaciones de capital | 202.058.846,35 | 103.985.719,16 | | 98.073.127,19 |
| c. Operaciones comerciales | 0 | 0 | | 0,00 |
| 1. Total operaciones no financieras (a+b+c) | 241.062.347,58 | 139.468.289,71 | | 101.594.057,87 |
| d. Activos financieros | 15.827,50 | 18.390,00 | | -2.562,50 |
| e. Pasivos financieros | 0 | 0 | | 0,00 |
| 2. Total operaciones financieras (d+e) | 15.827,50 | 18.390,00 | | -2.562,50 |
| I. RESULTADO PRESUPUESTARIO DEL EJERCICIO (I = 1+2) | 241.078.175,08 | 139.486.679,71 | | 101.591.495,37 |
| AJUSTES: | | | | |
| 3. Créditos gastados financiados con remanente de tesorería no afectado | | | 0 | |
| 4. Desviaciones de financiación negativas del ejercicio | | | 0 | |
| 5. Desviaciones de financiación positivas del ejercicio | | | 0 | |
| II. TOTAL AJUSTES (II = 3+4-5) | | | 0 | |
| RESULTADO PRESUPUESTARIO AJUSTADO (I+II) | | | | 101.591.495,37 |

La recaudación de los derechos reconocidos netos del ejercicio ha sido:

| Recaudación neta Corrientes | | | |
|---|--------------------------|---------------------|-------------------------|
| INGRESO | RECAUDACIÓN TOTAL | DEVOLUCIONES | RECAUDACIÓN NETA |
| DIRECCIÓN E INSPECCIÓN DE OBRAS | 2.135.112,95 | - | 2.135.112,95 |
| CANON POR UTILIZACIÓN DE AGUAS CONTINENTALES PARA PRODUCCIÓN DE ENERGÍA ELÉCTRICA | 6.686.883,09 | - | 6.686.883,09 |
| CANON DE CONTROL DE VERTIDOS | 4.832.721,44 | 443.801,01 | 4.388.920,43 |
| CANON DE CONTROL DE VERTIDOS | 230.170,71 | - | 230.170,71 |
| INFORMES | 233.339,71 | - | 233.339,71 |
| APROVECHAMIENTOS AGRÍCOLAS Y FORESTALES | 428.730,07 | 915,21 | 427.814,86 |
| CANON POR APROVECHAMIENTOS HIDROELÉCTRICOS | 540.670,44 | - | 540.670,44 |
| TARIFA DE UTILIZACIÓN DEL AGUA | 4.177.930,62 | 3.750.353,88 | 427.576,74 |
| CANON DE REGULACIÓN | 2.945.121,25 | 6.235,34 | 2.938.885,91 |
| DE EJERCICIOS CERRADOS | 6.028,57 | - | 6.028,57 |
| INTERESES DE DEMORA TRIBUTARIOS | 165.858,30 | 4.034,37 | 161.823,93 |
| INTERESES DE DEMORA NO TRIBUTARIOS | 12.913,11 | 99,10 | 12.814,01 |
| MULTAS Y SANCIONES NO TRIBUTARIOS | 1.259.080,95 | 36.270,33 | 1.222.810,62 |
| INGRESOS DIVERSOS. RECURSOS EVENTUALES | 243.784,50 | 7.281,10 | 236.503,40 |
| OTROS INGRESOS DIVERSOS | 98.099,93 | - | 98.099,93 |
| PARA EL DESARROLLO DE SUS ACTIVIDADES | - | - | - |
| INTERESES DE ANTICIPOS REINTEGRABLES DE OBRAS | 2.322,65 | - | 2.322,65 |
| ALQUILER Y PRODUCTOS DE INMUEBLES | 1.616,85 | - | 1.616,85 |
| REINTEGROS POR OPERACIONES DE CAPITAL DE EJERCICIOS CERRADOS | 19.134,93 | - | 19.134,93 |
| DIRECCIÓN GENERAL DEL AGUA | - | - | - |
| DIRECCIÓN GENERAL DEL AGUA . CONTINGENCIAS ASOCIADAS A LA DANA 2024 | 191.495.000,00 | - | 191.495.000,00 |
| TRANSFERENCIAS PROYECTO SPONGEWORKS | 25.000,00 | - | 25.000,00 |
| REINTEGROS DE ANTICIPOS AL PERSONAL | 15.827,50 | - | 15.827,50 |
| TOTAL | 215.555.347,57 | 4.248.990,34 | 211.306.357,23 |

Sumada a la recaudación de los derechos reconocidos netos de ejercicios cerrados, la recaudación total ha sido:

| Recaudación neta Total | | | |
|---|--------------------------|---------------------|-------------------------|
| INGRESO | RECAUDACIÓN TOTAL | DEVOLUCIONES | RECAUDACIÓN NETA |
| DIRECCIÓN E INSPECCIÓN DE OBRAS | 2.651.093,98 | - | 2.651.093,98 |
| CANON DE CONTROL DE VERTIDOS | 6.145.906,90 | 443.801,01 | 5.702.105,89 |
| INFORMES | 370.362,31 | - | 370.362,31 |
| APROVECHAMIENTOS AGRÍCOLAS Y FORESTALES | 576.945,46 | 915,21 | 576.030,25 |
| CANON POR APROVECHAMIENTOS HIDROELÉCTRICOS | 7.227.553,53 | - | 7.227.553,53 |
| TARIFA DE UTILIZACIÓN DEL AGUA | 4.191.394,83 | 3.750.353,88 | 441.040,95 |
| CANON DE REGULACIÓN | 2.971.619,20 | 6.235,34 | 2.965.383,86 |
| INTERESES DE DEMORA TRIBUTARIOS | 199.993,01 | 4.034,37 | 195.958,64 |
| MULTAS Y SANCIONES TRIBUTARIAS | 17.742,52 | - | 17.742,52 |
| INTERESES DE DEMORA NO TRIBUTARIOS | 13.081,31 | 99,10 | 12.982,21 |
| MULTAS Y SANCIONES NO TRIBUTARIOS | 1.773.817,50 | 36.270,33 | 1.737.547,17 |
| INGRESOS DIVERSOS. RECURSOS EVENTUALES | 284.656,68 | 7.281,10 | 277.375,58 |
| OTROS INGRESOS DIVERSOS | 98.099,93 | - | 98.099,93 |
| PARA EL DESARROLLO DE SUS ACTIVIDADES | - | - | - |
| INTERESES DE ANTICIPOS REINTEGRABLES DE OBRAS | 2.369,54 | - | 2.369,54 |
| ALQUILER Y PRODUCTOS DE INMUEBLES | 1.616,85 | - | 1.616,85 |
| REINTEGROS POR OPERACIONES DE CAPITAL DE EJERCICIOS CERRADOS | 23.765,93 | - | 23.765,93 |
| DE OTROS DEPARTAMENTOS MINISTERIALES | - | - | - |
| DIRECCIÓN GENERAL DEL AGUA | 10.000.000,00 | - | 10.000.000,00 |
| DEL DEPARTAMENTO ADSCRITO. CONTINGENCIAS ASOCIADAS A LA DANA 2024 | 191.495.000,00 | - | 191.495.000,00 |
| TRANSFERENCIAS PROYECTO SPONGEWORKS | 25.000,00 | - | 25.000,00 |
| REINTEGROS DE ANTICIPOS AL PERSONAL | 15.827,50 | - | 15.827,50 |
| TOTAL | 228.085.846,98 | 4.248.990,34 | 223.836.856,64 |

Ejecución de Gastos en el Ejercicio 2025

| Capítulo | Previsiones Definitivas | Retenido | Autorizado | Comprometido | Reconocido | Pagado |
|----------------|-------------------------|-----------------------|-----------------------|-----------------------|-----------------------|-----------------------|
| Personal | 17.241.755,05 | 17.041.717,60 | 17.041.717,60 | 17.041.717,60 | 17.005.901,78 | 17.016.021,40 |
| Corrientes | 22.232.817,97 | 19.596.517,85 | 19.596.517,85 | 19.588.844,14 | 18.448.162,23 | 18.448.162,23 |
| Financieros | 593.022,00 | 5.984,29 | 5.984,29 | 5.984,29 | 5.984,29 | 5.984,29 |
| Trans. Corrie. | 156.360,00 | 93.514,21 | 93.514,21 | 28.926,37 | 22.522,25 | 22.522,25 |
| Inversiones | 214.612.398,69 | 196.392.278,01 | 194.903.997,15 | 194.686.997,15 | 103.550.719,16 | 103.550.719,16 |
| Trans. Capital | 435.000,00 | 435.000,00 | 435.000,00 | 435.000,00 | 435.000,00 | 435.000,00 |
| Activos Finan. | 35.000,00 | 18.390,00 | 18.390,00 | 18.390,00 | 18.390,00 | 18.390,00 |
| Pasivos Finan. | - | - | - | - | - | - |
| Suma | 255.306.353,71 | 233.583.401,96 | 232.095.121,10 | 231.805.859,55 | 139.486.679,71 | 139.496.799,33 |

La diferencia entre los gastos reconocidos y los derechos reconocidos, corresponde a la variación del Remanente de Tesorería² (con signo contrario, ya que se incorpora en el capítulo 8 de ingresos).

DISTRIBUCIÓN DE LOS GASTOS CORRIENTES, COSTE DE LOS SERVICIOS Y DERECHOS LIQUIDADOS

Distribución de las obligaciones correspondientes a los gastos de funcionamiento (Capítulos 1, 2, 3 y 4)

| Centro | 2025 | 2024 |
|---|----------------------|----------------------|
| Presidencia | 648.729,38 | 764.903,17 |
| Comisaría de Aguas | 36.918.579,01 | 17.717.885,34 |
| Comisaría y Apoyo | 787.772,13 | 664.573,73 |
| Información Hidrológica | 586.864,55 | 482.657,29 |
| Calidad de Aguas | 1.582.323,86 | 1.154.662,80 |
| Gestión del DPH | 5.879.599,63 | 5.296.810,62 |
| Actuaciones Medio-Ambientales | 28.082.018,84 | 10.119.180,90 |
| Dirección Técnica | 34.314.443,63 | 15.639.152,59 |
| Dirección y Apoyo | 987.907,69 | 572.390,70 |
| Explotación | 15.239.021,06 | 13.262.522,99 |
| Grupo de embalses y obras de infraestructura hidráulica | 10.008.651,16 | 9.813.822,48 |
| Grupo de regadíos | 2.795.176,03 | 1.130.500,76 |
| Grupo de estructura de Explotación | 2.435.193,87 | 2.318.199,75 |
| Proyectos y Obras | 18.087.514,88 | 1.804.238,90 |
| Secretaría General | 6.942.621,19 | 6.430.480,93 |
| Planificación hidrológica | 1.928.028,22 | 1.605.650,21 |
| Oficina de Albacete | 527.818,50 | 321.163,38 |
| Oficina de Alicante | 110.340,05 | 111.147,97 |
| Oficina de Teruel | 3.274,02 | 3.933,04 |
| Total | 81.393.834,00 | 42.594.316,63 |

² 139.486.679,71 - 241.078.175,08 = -101.591.495,37 (tal y como se refleja en el cuadro de la página - 7 -).

Por otra parte, el coste de funcionamiento de los servicios prestados por la Confederación ha sido:

Coste de los Servicios

| | 2024 | 2025 |
|--|----------------------|----------------------|
| Servicios a terceros | 8.555.089,30 | 10.526.220,51 |
| Regadíos y regulación | 8.555.089,30 | 10.526.220,51 |
| Servicios al Estado | 34.596.220,93 | 70.867.613,50 |
| Gestión del Dominio Público Hidráulico | 4.552.700,14 | 3.456.942,77 |
| Gestión de la Calidad del Agua | 1.802.147,15 | 1.974.548,58 |
| Actuaciones Medio-Ambientales | 15.989.645,45 | 35.291.646,51 |
| Prevención de avenidas | 6.931.714,64 | 6.260.979,71 |
| Gestión inversión DGOH | 3.196.590,25 | 21.682.611,71 |
| Planificación hidráulica | 2.123.423,30 | 2.200.884,22 |
| TOTAL SERVICIOS | 43.151.310,23 | 81.393.834,01 |

Y los derechos netos por servicios prestados:

Derechos reconocidos por tipo de Servicio

| | 2024 | 2025 |
|---|----------------------|----------------------|
| Servicios al Estado | 13.033.167,88 | 18.454.598,98 |
| Calidad del Agua | 9.960.583,80 | 14.792.081,45 |
| Gestión del Dominio Público | 1.120.449,69 | 871.507,58 |
| Gestión inversión DGOH | 1.952.134,39 | 2.791.009,95 |
| Servicios a terceros | 10.155.069,07 | 7.578.055,48 |
| Total Derechos | 23.188.236,95 | 26.032.654,46 |
| % DE DERECHOS SOBRE OBLIGACIONES | 53,74% | 31,98% |

La comparación entre gastos e ingresos trata de medir el esfuerzo realizado en prestar los servicios y su recuperación mediante ingresos propios. Por eso se realiza sin tener en cuenta la inversión (Cap. 6 y 7) realizada (103.985.719,16 euros para el ejercicio 2025), ni las aportaciones de otros organismos (para el 2025, 191.520.000,00 euros, en su práctica totalidad provenientes del Ministerio de adscripción – Agricultura y Pesca, Alimentación y Medio Ambiente, inicialmente, y Ministerio para la Transición Ecológica y el Reto Demográfico, posteriormente -).

Balance de cumplimiento de objetivos por programa, y presentación por actividades de la cuenta del resultado económico patrimonial.

Con respecto a los objetivos marcados por la Dirección General del Agua en sus programas 452A Gestión e Infraestructuras del Agua, 456A Calidad de las Aguas y 929D Contingencias asociadas a la Depresión Aislada en Niveles Altos (DANA) 2024, el grado de cumplimiento, en función de la ejecución presupuestaria conseguida en el Organismo, es el que se visualiza en el siguiente cuadro:

| A) GRADO DE REALIZACIÓN DE OBJETIVOS | | | | | | |
|--------------------------------------|---|---|---------------------------------------|--|-----------------|---------|
| PROGRAMAS DE GASTO | | | | DESVIACIONES | | |
| CÓDIGO | DESCRIPCIÓN | OBJETIVO | PREVISTO | REALIZADO | ABSOLUTAS | % |
| 452A | Gestión e Infraestructuras del agua | Nuevas infraestructuras y modernización de las existentes | 47.489.813,02 | 36.639.446,82 | -10.850.366,20 | -22,85% |
| 452A | Gestión e Infraestructuras del agua | Seguridad y mantenimiento de infraestructuras | 2.326.847,06 | 1.642.204,37 | -684.642,69 | -29,42% |
| 452A | Gestión e Infraestructuras del agua | Actuaciones para la prevención, gestión y minimización de riesgos | 4.448.205,50 | 3.702.595,09 | -745.610,41 | -16,76% |
| 452A | Gestión e Infraestructuras del agua | Estudios, alta tecnología y actuaciones complementarias | 935.121,24 | 1.123.229,42 | 188.108,18 | 20,12% |
| 456A | Calidad de las Aguas | Mejora del estado de las masas de agua de la Calidad de las Aguas y ecosistemas asociados | 1.935.612,49 | 1.299.500,35 | | |
| 456A | Calidad de las Aguas | Mantenimiento, Conservación y Protección del patrimonio de Medio Ambiente | 78.436,23 | 100.006,64 | 21.570,41 | 27,50% |
| 456A | Calidad de las Aguas | Mejora de la Gestión | 186.501,28 | 283.749,92 | 97.248,64 | 52,14% |
| 929D | Contingencias asociadas a la Depresión Aislada en Niveles Altos (DANA) 2024 | Reposición de Infraestructuras dañadas por la DANA de Octubre de 2024 | 197.905.816,89 | 94.695.947,10 | -103.209.869,79 | -52,15% |
| B) COSTE DE LOS OBJETIVOS REALIZADOS | | | | | | |
| PROGRAMAS DE GASTO | | | | DESVIACIONES | | |
| CÓDIGO | DESCRIPCIÓN | OBJETIVO | COSTE PREVISTO (CRÉDITOS DEFINITIVOS) | COSTE REALIZADO (OBLIGACIONES RECONOCIDAS) | ABSOLUTAS | % |
| 452A | Gestión e Infraestructuras del agua | | 55.199.986,82 | 43.107.475,71 | -12.092.511,11 | -21,91% |
| 456A | Calidad de las Aguas | | 2.200.550,00 | 1.683.256,90 | -517.293,10 | -23,51% |
| 929D | Contingencias asociadas a la Depresión Aislada en Niveles Altos (DANA) 2024 | Reposición de Infraestructuras dañadas por la DANA de Octubre de 2024 | 197.905.816,89 | 94.695.947,10 | -103.209.869,79 | -52,15% |

El resultado económico patrimonial, presentado por actividades, es el siguiente:

| INGRESOS | | |
|---|-----------------------|----------------------|
| | 2025 | 2024 |
| Ingresos de gestión ordinaria | 241.350.042,91 | 61.117.739,89 |
| Ingresos financieros | 132.115,46 | 3.203.340,91 |
| Otros ingresos | 9.300,73 | 23.760,62 |
| TOTAL | 241.491.459,10 | 64.344.841,42 |
| | | |
| GASTOS (PROGRAMAS) | | |
| | 2025 | 2024 |
| 452A GESTIÓN E INFRAESTRUCTURAS DEL AGUA | 47.930.090,97 | 56.124.181,51 |
| 456A CALIDAD DEL AGUA | 1.144.915,78 | 1.492.122,37 |
| 929D CONTINGENCIAS ASOCIADAS A LA DEPRESIÓN AISLADA EN NIVELES ALTOS (DANA) DE 2024 | 50.507.080,63 | 1.274.295,12 |
| TOTAL | 99.582.087,38 | 58.890.599,00 |

El Coste de los Servicios, según los criterios de la Contabilidad Analítica.

El resumen de costes por grupos, puede observarse en la siguiente tabla (incluye 10.851.718,13 € de amortizaciones, 1.075.734,69 € de previsión social de funcionarios y 851.534,81 € de inversiones no inventariables, no contempladas en la Contabilidad Presupuestaria):

| CÓDIGO | ELEMENTOS | IMPORTE | % |
|--------------|--|-----------------------|---------------|
| 1 | COSTES DE PERSONAL | 18.975.047,16 | 12,48% |
| 01.01 | SUELDOS Y SALARIOS | 14.071.553,36 | 9,25% |
| 01.02 | COTIZACIONES SOCIALES A CARGO DEL EMPLEADOR | 2.918.620,52 | 1,92% |
| 01.03 | PREVISIÓN SOCIAL DE FUNCIONARIOS | 1.544.916,94 | 1,02% |
| 01.04 | APORTACIONES A SISTEMAS COMPLEMENTARIOS DE PENSIONES | - | 0,00% |
| 01.05 | INDEMNIZACIONES | - | 0,00% |
| 01.06 | OTROS COSTES SOCIALES | 121.564,20 | 0,08% |
| 01.07 | INDEMNIZACIONES POR RAZÓN DEL SERVICIO | 318.392,14 | 0,21% |
| 01.08 | TRANSPORTE DE PERSONAL | - | 0,00% |
| 01.09 | OTROS COSTES DE PERSONAL | - | 0,00% |
| 2 | ADQUISICIÓN DE BIENES Y SERVICIOS | 66.972.677,36 | 44,04% |
| 02.01 | COSTES DE MATERIALES DE REPROGRAFÍA E IMPRENTA | - | 0,00% |
| 02.02 | COSTES DE OTROS MATERIALES Y APROVISIONAMIENTOS | - | 0,00% |
| 02.03 | ADQUISICIÓN DE BIENES DE INVERSIÓN | - | 0,00% |
| 02.04 | TRABAJOS REALIZADOS POR OTRAS ORGANIZACIONES | 66.971.274,49 | 44,04% |
| 02.05 | OTRAS ADQUISICIONES DE SERVICIOS | 1.402,87 | 0,00% |
| 3 | SERVICIOS EXTERIORES | 49.771.943,61 | 32,73% |
| 03.01 | COSTES DE INVESTIGACIÓN Y DESARROLLO DEL EJERCICIO | - | 0,00% |
| 03.02 | ARRENDAMIENTOS Y CÁNONES | 98.978,85 | 0,07% |
| 03.03 | REPARACIONES Y CONSERVACIÓN | 47.354.768,24 | 31,14% |
| 03.04 | SERVICIO DE PROFESIONALES INDEPENDIENTES | - | 0,00% |
| 03.05 | TRANSPORTES | - | 0,00% |
| 03.06 | PRIMAS DE SEGUROS | 42.250,84 | 0,03% |
| 03.07 | SERVICIOS BANCARIOS Y SIMILARES | - | 0,00% |
| 03.08 | PUBLICIDAD, PROPAGANDA Y RR. PP. | 100.114,15 | 0,07% |
| 03.09 | SUMINISTROS | 1.132.724,86 | 0,74% |
| 03.10 | COMUNICACIONES | 270.270,04 | 0,18% |
| 03.11 | COSTES DIVERSOS | 772.836,63 | 0,51% |
| 4 | TRIBUTOS | 5.469.453,85 | 3,60% |
| 5 | AMORTIZACIONES | 10.825.049,01 | 7,12% |
| 6 | COSTES FINANCIEROS | 3.089,32 | 0,00% |
| 7 | COSTES DE TRANSFERENCIAS | 18.390,00 | 0,01% |
| 8 | COSTES DE BECARIOS | 22.522,25 | 0,01% |
| 9 | OTROS COSTES | 13.223,87 | 0,01% |
| TOTAL | | 152.071.396,43 | 100% |

Hay que tener en cuenta que en este cálculo de costes no se incluye la que se considera como inversión pura. Para el 2024, 22.701.387,80 euros (23.552.922,61 € de los capítulos 6 y 7, menos 851.534,81 € considerados como inversiones no inventariables, y, en consecuencia, gasto).

Análisis de la evolución de los derechos y obligaciones del Organismo

En el período 2004 – 2025, la Confederación Hidrográfica del Júcar ha atendido las siguientes obligaciones, incluidas las comerciales:

| Gastos No Financieros del Organismo | 2004-2021 | 2022 | 2023 | 2024 | 2025 | 2004/2025 |
|-------------------------------------|--------------------|-------------------|-------------------|-------------------|--------------------|----------------------|
| Inversiones | 547.057.278 | 14.956.486 | 15.466.082 | 23.552.923 | 103.985.719 | 705.018.488 |
| Resto Obligaciones | 427.955.708 | 27.734.119 | 33.205.860 | 32.634.206 | 35.500.961 | 557.030.854 |
| Total Obligaciones | 975.012.987 | 42.690.605 | 48.671.943 | 56.187.129 | 139.486.680 | 1.262.049.343 |

En el mismo período, para hacer frente a sus obligaciones, ha generado los siguientes derechos, incluidos los comerciales:

| Derechos No Financieros del Organismo | 2004-2021 | 2022 | 2023 | 2024 | 2025 | 2004/2025 |
|---------------------------------------|----------------------|-------------------|-------------------|-------------------|--------------------|----------------------|
| Derechos Propios | 386.813.465 | 21.000.206 | 21.000.206 | 23.168.769 | 26.016.827 | 477.999.474 |
| Transferencias | 678.036.850 | 21.656.371 | 21.656.371 | 33.713.696 | 215.045.521 | 970.108.809 |
| Total Derechos | 1.064.850.315 | 42.656.577 | 42.656.577 | 56.882.466 | 241.062.348 | 1.448.108.284 |

Puede verse que en el total del período considerado no se producen diferencias significativas entre los Derechos reconocidos y las Obligaciones, aunque sí se produzcan éstas en algunos años en concreto.

En los 21 años considerados, se ha producido un superávit, entre derechos y obligaciones, de 186.058.941 euros, es decir, una media anual de 8.859.949,56 euros (equivale al 12,85 % de los ingresos medios). Si tenemos en cuenta que todas las obligaciones se van a saldar mediante pagos, pero algunos derechos no se recaudarán (insolvencias, sentencias correctoras, ...), vemos que dicha diferencia no es significativa y que existe una razonable proporción entre ingresos y gastos, que permite, de seguir con las actuales premisas presupuestarias (transferencias incluidas), una tesorería ajustada a las necesidades y a los fines de la Confederación.

Los ahorros generados entre 2012 y 2015 han servido para compensar los excesos de obligaciones de ejercicios anteriores (básicamente 2010 y 2011). Para el resto de ejercicios, se observa que las diferencias negativas de unos ejercicios son corregidas en los ejercicios siguientes, y tienen que ver más con los distintos tiempos de los flujos de entrada y salida que con problemas de financiación.

Cabe destacar, asimismo, de las tablas mostradas, que **los derechos propios no pueden compensar las obligaciones. Se requiere, por tanto, el apoyo del Ministerio para la Transición Ecológica y el Reto Demográfico (MITERDE)** en forma de Transferencias, para atender al conjunto de las obligaciones.

Estado de operaciones con la entidad o entidades propietarias.

| Estado de cambios en el patrimonio neto. Estado de operaciones con la entidad o entidades propietarias | | |
|--|-----------------------|----------------------|
| a) OPERACIONES PATRIMONIALES CON LA ENTIDAD O ENTIDADES PROPIETARIAS | | |
| | 2025 | 2024 |
| 1. Aportación patrimonial dineraria | 0,00 | 0,00 |
| 2. Aportación de bienes y derechos | 0,00 | 0,00 |
| 3. Asunción y condonación de pasivos financieros | 0,00 | 0,00 |
| 4. Otras aportaciones de la entidad o entidades propietarias | 0,00 | 0,00 |
| 5. (-) Devolución de bienes y derechos | 0,00 | 0,00 |
| 6. (-) Otras devoluciones a la entidad o entidades propietarias | 0,00 | 0,00 |
| TOTAL | 0,00 | 0,00 |
| b) OTRAS OPERACIONES CON LA ENTIDAD O ENTIDADES PROPIETARIAS | | |
| | 2024 | 2023 |
| 1. Ingresos y gastos reconocidos directamente en la cuenta del resultado económico patrimonial | | |
| 1.1. Ingresos | 215.084.457,27 | 33.784.986,95 |
| 1.2. Gastos | 0,00 | 0,00 |
| 2. Ingresos y gastos reconocidos directamente en el patrimonio neto | | |
| 2.1. Ingresos | 0,00 | 57.478,00 |
| 2.2. Gastos | 0,00 | 0,00 |
| TOTAL | 215.084.457,27 | 33.842.464,95 |
| TOTAL APORTACIONES DE LA ENTIDAD O ENTIDADES PROPIETARIAS | 215.084.457,27 | 33.842.464,95 |

Por otra parte, los derechos reconocidos en el período se materializan en los ingresos que se recogen en la tabla siguiente:

| RECAUDACIÓN | 2004-2021 | 2022 | 2023 | 2024 | 2025 | 2004/2025 |
|------------------------------|----------------------|-------------------|-------------------|-------------------|--------------------|----------------------|
| Presupuestarios Corriente | 631.069.881 | 23.154.622 | 24.752.134 | 42.131.387 | 211.306.357 | 932.414.382 |
| Comerciales Corriente | 17.503.960 | 0 | 0 | 0 | 0 | 17.503.960 |
| Presupuestarios Cerrados | 308.693.150 | 25.613.476 | 18.663.674 | 25.296.942 | 12.530.499 | 390.797.741 |
| Comerciales Cerrados | 57.722.816 | 0 | 0 | 0 | 0 | 57.722.816 |
| Total Recaudación (€) | 1.014.989.806 | 48.768.098 | 43.415.809 | 67.428.329 | 223.836.857 | 1.398.438.899 |

Los problemas de Tesorería que se produjeron en ejercicios anteriores, y que generaron la deuda, hoy ya saldada, fueron consecuencia, como se observa fácilmente en el siguiente cuadro, de la diferencia entre lo realmente recaudado y las obligaciones atendidas en cada ejercicio, diferencia que es muy similar a la que se observa, asimismo, entre los derechos reconocidos y la recaudación total. Este descuadre en el período, llegó a ser de casi 32 millones a finales del 2011, se ha ido reduciendo, gracias a los ahorros de los ejercicios 2012 a 2021.

En el ejercicio 2023 se ha generado un superávit en el flujo de caja negativo de 5.256.134 euros (es decir, se ha gastado más de lo que se ha ingresado), mientras que en 2024 y 2025 dicho flujo de caja ha sido positivo, en 11.241.200 y 84.350.177 euros, respectivamente.

| CONCEPTO | 2004-2021 | 2022 | 2023 | 2024 | 2025 | 2004/2025 |
|--|-------------|------------|------------|-------------|-------------|--------------|
| Total Derechos - Total Obligaciones | 89.837.329 | -34.027 | -6.015.365 | 695.337 | 101.575.668 | 186.058.941 |
| Total Derechos - Total Recaudación | 49.860.509 | -6.111.520 | -759.231 | -10.545.863 | 17.225.491 | 49.669.385 |
| Total Obligaciones - Total Recaudación | -39.976.820 | -6.077.493 | 5.256.134 | -11.241.200 | -84.350.177 | -136.389.556 |

(*) Los negativos indican exceso de recaudación sobre obligaciones.

Medida del cumplimiento de nuestras obligaciones con proveedores (datos IGAE).

Una preocupación constante en el organismo es el adecuado cumplimiento de las obligaciones económicas con sus acreedores. El siguiente cuadro nos muestra cuál es el período medio en atender las obligaciones reconocidas a nuestros proveedores:

Período Medio de Pago a Proveedores (en días y miles de €)

| CONFEDERACIÓN HIDROGRÁFICA DEL JÚCAR, O.A. | RATIO DE OPERACIONES PAGADAS | IMPORTE DE PAGOS REALIZADOS | RATIO DE OPERACIONES PENDIENTES DE PAGO | IMPORTE DE PAGOS PENDIENTES | PERIODO MEDIO DE PAGO MENSUAL |
|--|------------------------------|-----------------------------|---|-----------------------------|-------------------------------|
| Enero | 16,07 | 93,33 | 3,69 | 740,24 | 5,08 |
| Febrero | 10,84 | 1.228,73 | 15,73 | 1.272,28 | 13,32 |
| Marzo | 15,72 | 4.509,84 | 6,80 | 1.281,31 | 13,75 |
| Abril | 15,43 | 4.123,07 | 2,68 | 2.034,65 | 11,22 |
| Mayo | 13,68 | 5.940,69 | 4,86 | 2.277,24 | 11,24 |
| Junio | 14,28 | 2.829,69 | 6,46 | 4.639,66 | 9,42 |
| Julio | 13,06 | 7.641,00 | 7,22 | 675,12 | 12,58 |
| Agosto | 8,77 | 742,75 | 27,59 | 3.311,58 | 24,15 |
| Septiembre | 24,60 | 5.850,00 | 10,60 | 6.717,77 | 17,12 |
| Octubre | 15,50 | 13.530,25 | 3,76 | 7.160,05 | 11,44 |
| Noviembre | 10,43 | 14.065,01 | 3,96 | 1.404,22 | 9,84 |
| Diciembre | 7,44 | 19.156,71 | 0,00 | 0,00 | 7,44 |
| Media Anual | | | | | 12,22 |

Compromisos para ejercicios posteriores.

El resumen de los compromisos adquiridos para ejercicios posteriores, como consecuencia de la contratación plurianual del Organismo son los siguientes:

| Compromisos de gasto con cargo a presupuestos de ejercicios posteriores. | | | | | | | |
|--|--|----------------------|----------------------|---------------------|------------------|----------------------|--|
| PARTIDA | DESCRIPCIÓN | 2026 | 2027 | 2028 | 2029 | EJERCICIOS SUCESIVOS | |
| 23 452A 16200 | FORMAC. Y PERPEC. DEL PERSONAL | 13.500,00 | - | - | - | - | |
| 23 452A 16209 | OTROS GASTOS SOCIALES DEL PERSONAL | 23.636,67 | - | - | - | - | |
| 23 452A 202 | ARRENDAMIENTO DE EDIFICIOS Y OTRAS CONSTRUCCIONES | 37.694,69 | 37.694,69 | 37.694,69 | 27.223,91 | - | |
| 23 452A 203 | ARRENDAMIENTO DE MAQUINARIA INSTALACIONES Y UTILLAJE | 1.709,73 | 1.709,73 | 997,34 | - | - | |
| 23 452A 210 | CONSERVACION DE INFRAESTRUCTURA Y BIENES NATURALES | 3.571.894,01 | 3.635.777,18 | 956.355,54 | - | - | |
| 23 452A 213 | MAQUIN., INSTALAC. Y UTILLAJE | 12.687,34 | - | - | - | - | |
| 23 452A 216 | EQUIPOS PROCESOS DE INFORMAC | 22.584,41 | - | - | - | - | |
| 23 452A 22100 | ENERGIA ELECTRICA | 132.616,43 | - | - | - | - | |
| 23 452A 22199 | OTROS SUMINISTROS | 14.894,44 | - | - | - | - | |
| 23 452A 224 | PRIMAS DE SEGUROS | 42.112,00 | - | - | - | - | |
| 23 452A 22700 | LIMPIEZA Y ASEO | 221.877,13 | 71.996,26 | - | - | - | |
| 23 452A 22701 | SEGURIDAD | 42.535,53 | - | - | - | - | |
| 23 452A 22706 | ESTUDIOS Y TRABAJOS TECNICOS | 6.893.622,72 | 4.633.047,68 | 554.427,14 | 12.678,08 | - | |
| 23 452A 22799 | OTROS | 4.906,79 | - | - | - | - | |
| 23 452A 482 | BECAS A ESTUDIANTES DE INGENIERIA EN PRACTICAS | 19.260,74 | - | - | - | - | |
| 23 452A 611 | INV.REPOSICION EN INFRAESTRUCTURAS Y BIENES DESTINADOS USO GRAL. OTRAS | 5.050.043,96 | 2.741.811,46 | - | - | - | |
| 23 452A 620 | INVERSIONES NUEVAS ASOCIADA AL FUNCIONAMIENTO OPERATIVO DE SERVICIOS | 1.354.878,04 | 526.771,58 | - | - | - | |
| 23 452A 630 | INVERSIONES REPOSICION ASOCIADAS AL FUNCIONAMIENTO OPERAT. SERVICIOS | 3.285.640,23 | 2.093.370,20 | 515.439,32 | - | - | |
| 23 452A 640 | GASTOS INV. CARAC. INMATERIAL. | 562.841,68 | - | - | - | - | |
| 23 456A 216 | EQUIPOS PROCESOS DE INFORMAC | 3.720,75 | - | - | - | - | |
| 23 456A 22103 | COMBUSTIBLES | 291.304,30 | - | - | - | - | |
| 23 456A 22104 | VESTUARIO | 18.149,78 | 15.124,82 | - | - | - | |
| 23 456A 22700 | LIMPIEZA Y ASEO | 109.692,05 | - | - | - | - | |
| 23 456A 22706 | ESTUDIOS Y TRABAJOS TECNICOS | 405.686,27 | 205.215,03 | 72.856,00 | 20.746,48 | - | |
| 23 456A 640 | GASTOS INV. CARAC. INMATERIAL. | 23.544,18 | - | - | - | - | |
| 23 929D 611 | INV.REPOSICION EN INFRAESTRUCTURAS Y BIENES DESTINADOS USO GRAL. OTRAS | 4.215.038,88 | 2.132.070,87 | - | - | - | |
| TOTAL | | 26.376.072,75 | 16.094.589,50 | 2.137.770,03 | 60.648,47 | - | |

La Confederación Hidrográfica del Júcar y el resto de CC.HH. desde un punto de vista presupuestario.

En las siguientes tablas y gráficas damos una somera visión de la situación de la Confederación Hidrográfica del Júcar con respecto a otras Confederaciones Hidrográficas, en cuanto a sus fuentes de financiación y sus gastos, reflejando, al mismo tiempo, el esfuerzo inversor que realizan. Se ha tomado como dato el presupuesto inicial de éstas.

Así, en el primer cuadro, y su correspondiente gráfica, se refleja la composición de las distintas fuentes de financiación no financiera, es decir, la composición de sus recursos sin acudir a endeudamiento.

Posteriormente, se muestra un cuadro, y su correspondiente gráfica, sobre el total de sus gastos no financieros.

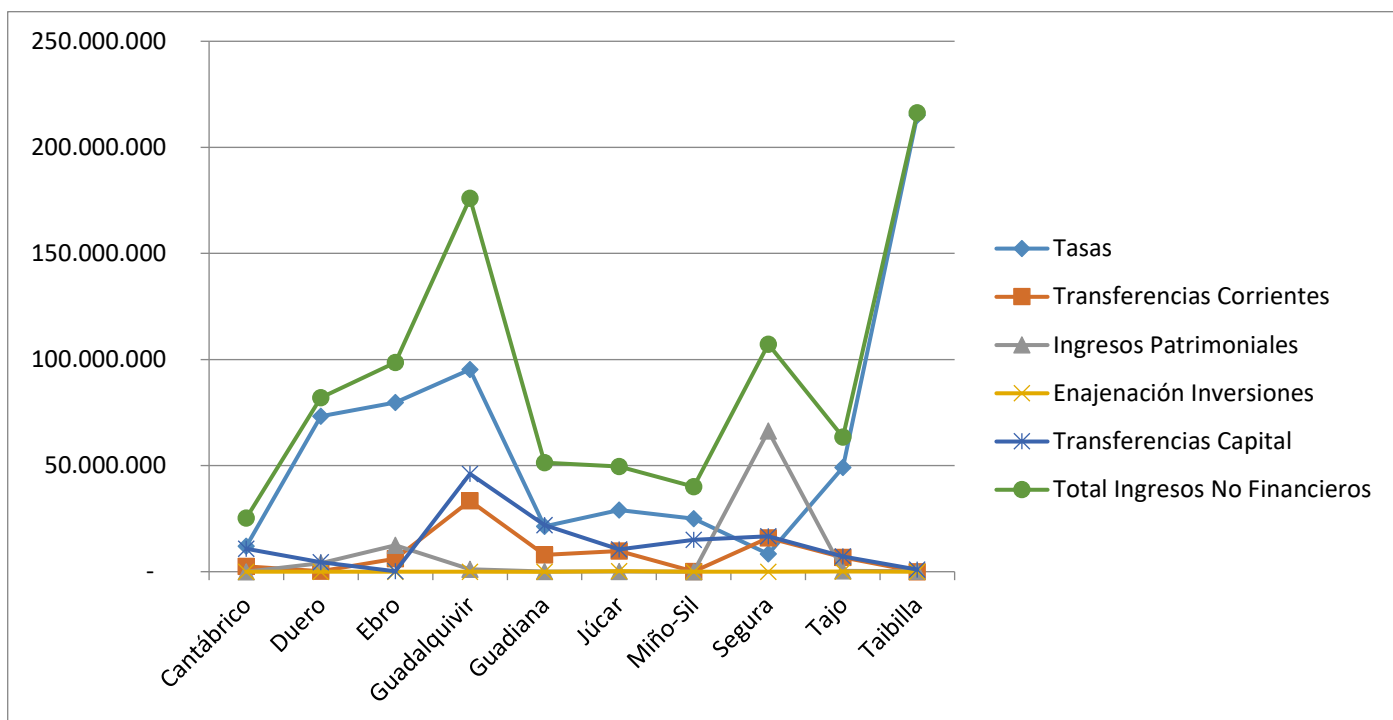
El tercer cuadro muestra la capacidad de financiación de cada Confederación de sus gastos no financieros mediante sus ingresos no financieros, y su déficit o superávit. Luego se visualiza el esfuerzo inversor que realizan, comparando la inversión que realizan con el total de ingresos no financieros y con sus ingresos propios, es decir, excluyendo las aportaciones externas en forma de transferencias corrientes o de capital.

Se ofrecen, a partir de dicho cuadro, tres gráficas. La primera compara la diferencia, positiva o negativa, entre los ingresos y los gastos no financieros de cada Confederación.

La segunda y la tercera, comparan las inversiones de cada una de ellas con sus ingresos no financieros y con sus ingresos propios.

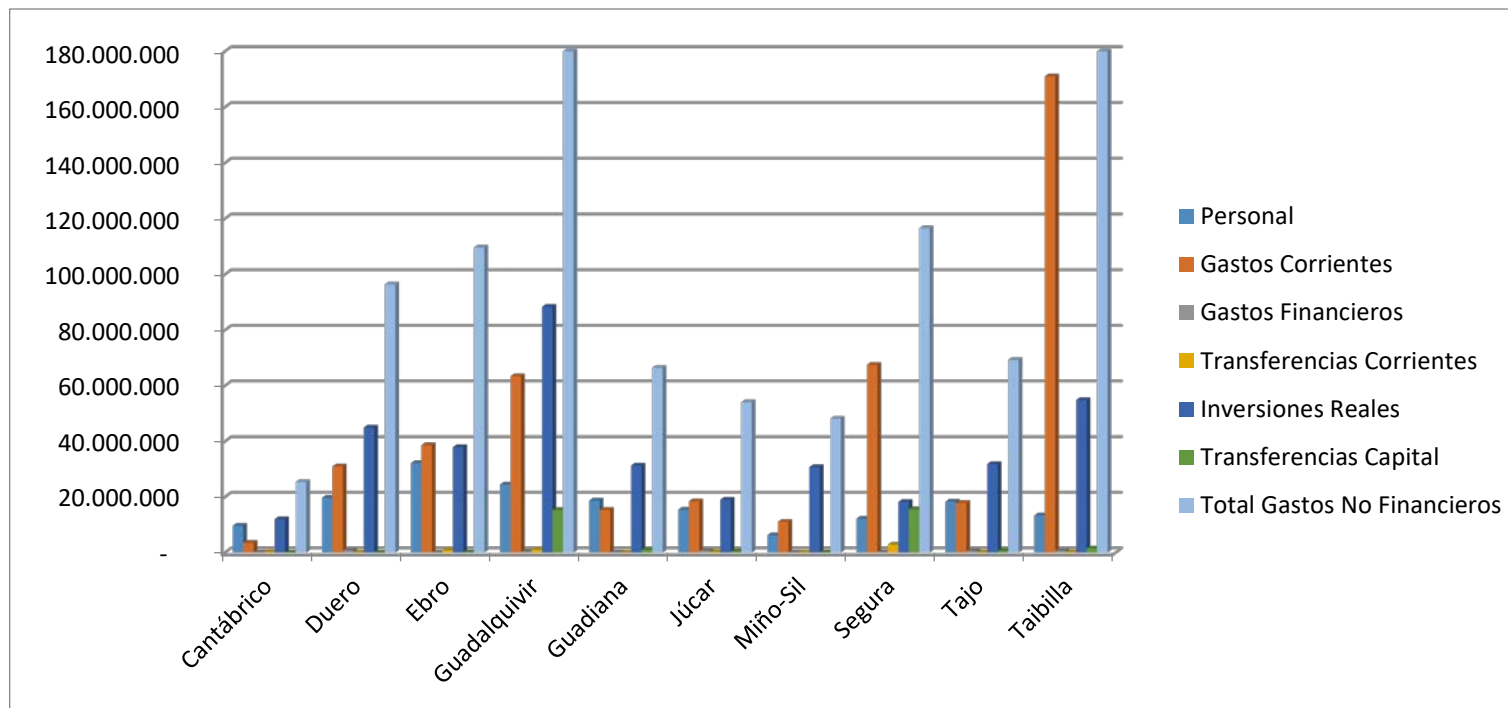
COMPARACIÓN DEL PRESUPUESTO INICIAL DE INGRESOS NO FINANCIEROS DE LAS CONFEDERACIONES HIDROGRÁFICAS (2025 – prorrogado 2023)

| | Cantábrico | Duero | Ebro | Guadalquivir | Guadiana | Júcar | Miño-Sil | Segura | Tajo | Taibilla |
|--------------------------------------|-------------------|-------------------|-------------------|--------------------|-------------------|-------------------|-------------------|--------------------|-------------------|--------------------|
| Tasas | 11.987.150 | 73.246.000 | 79.815.640 | 95.290.000 | 21.395.970 | 29.013.970 | 25.030.500 | 8.346.810 | 49.118.920 | 215.100.000 |
| Transferencias Corrientes | 2.517.600 | 220.000 | 6.200.000 | 33.385.000 | 8.000.000 | 9.754.380 | 115.000 | 16.000.000 | 6.802.590 | - |
| Ingresos Patrimoniales | - | 4.021.000 | 12.401.000 | 1.191.210 | 32.500 | 90.000 | - | 66.303.730 | 362.100 | 233.300 |
| Enajenación Inversiones | - | - | - | - | 2.500 | 250.000 | - | - | 20.000 | - |
| Transferencias Capital | 10.850.800 | 4.500.000 | 195.000 | 46.122.150 | 22.000.000 | 10.500.000 | 14.997.080 | 16.630.000 | 7.120.000 | 1.000.000 |
| Total Ingresos No Financieros | 25.355.550 | 81.987.000 | 98.611.640 | 175.988.360 | 51.430.970 | 49.608.350 | 40.142.580 | 107.280.540 | 63.423.610 | 216.333.300 |



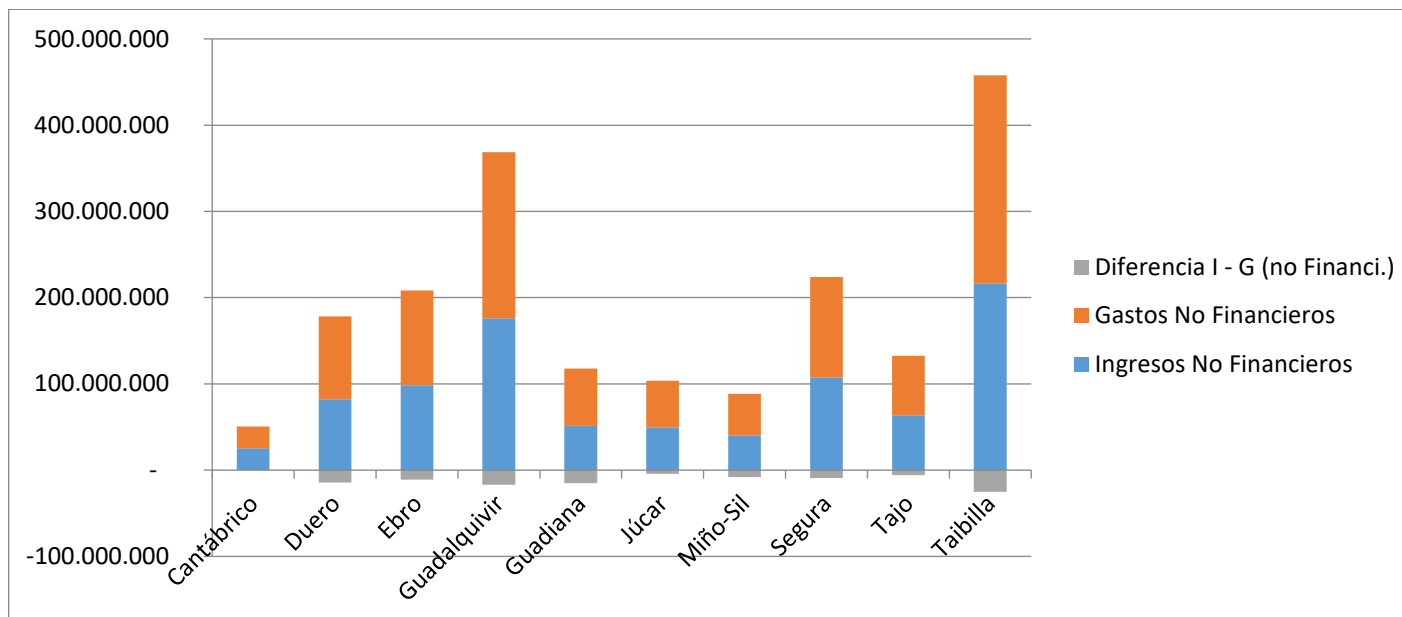
COMPARACIÓN DEL PRESUPUESTO INICIAL DE GASTOS NO FINANCIEROS DE LAS CONFEDERACIONES HIDROGRÁFICAS (2025 – prorrogado 2023)

| | Cantábrico | Duero | Ebro | Guadalquivir | Guadiana | Júcar | Miño-Sil | Segura | Tajo | Taibilla |
|------------------------------------|-------------------|-------------------|--------------------|--------------------|-------------------|-------------------|-------------------|--------------------|-------------------|--------------------|
| Personal | 9.657.550 | 19.669.270 | 32.150.370 | 24.458.450 | 18.692.820 | 15.434.310 | 6.243.290 | 12.181.140 | 18.277.920 | 13.348.000 |
| Gastos Corrientes | 3.500.000 | 30.961.730 | 38.612.500 | 63.422.360 | 15.375.230 | 18.416.300 | 11.048.860 | 67.514.800 | 17.867.050 | 171.005.130 |
| Gastos Financieros | 47.000 | 781.330 | 18.500 | 250.000 | 50.000 | 600.000 | 20.000 | 126.760 | 570.000 | 620.000 |
| Transferencias Corrientes | 151.000 | 30.560 | 815.520 | 1.035.530 | - | 156.360 | 40.430 | 2.860.770 | 48.020 | 113.040 |
| Inversiones Reales | 12.000.000 | 44.952.000 | 37.905.000 | 88.358.570 | 31.300.000 | 19.000.000 | 30.740.000 | 18.199.330 | 31.813.300 | 54.846.670 |
| Transferencias Capital | - | - | 100.000 | 15.310.870 | 1.000.000 | 435.000 | 50.000 | 15.623.550 | 670.000 | 1.500.000 |
| Total Gastos No Financieros | 25.355.550 | 96.394.890 | 109.601.890 | 192.835.780 | 66.418.050 | 54.041.970 | 48.142.580 | 116.506.350 | 69.246.290 | 241.432.840 |

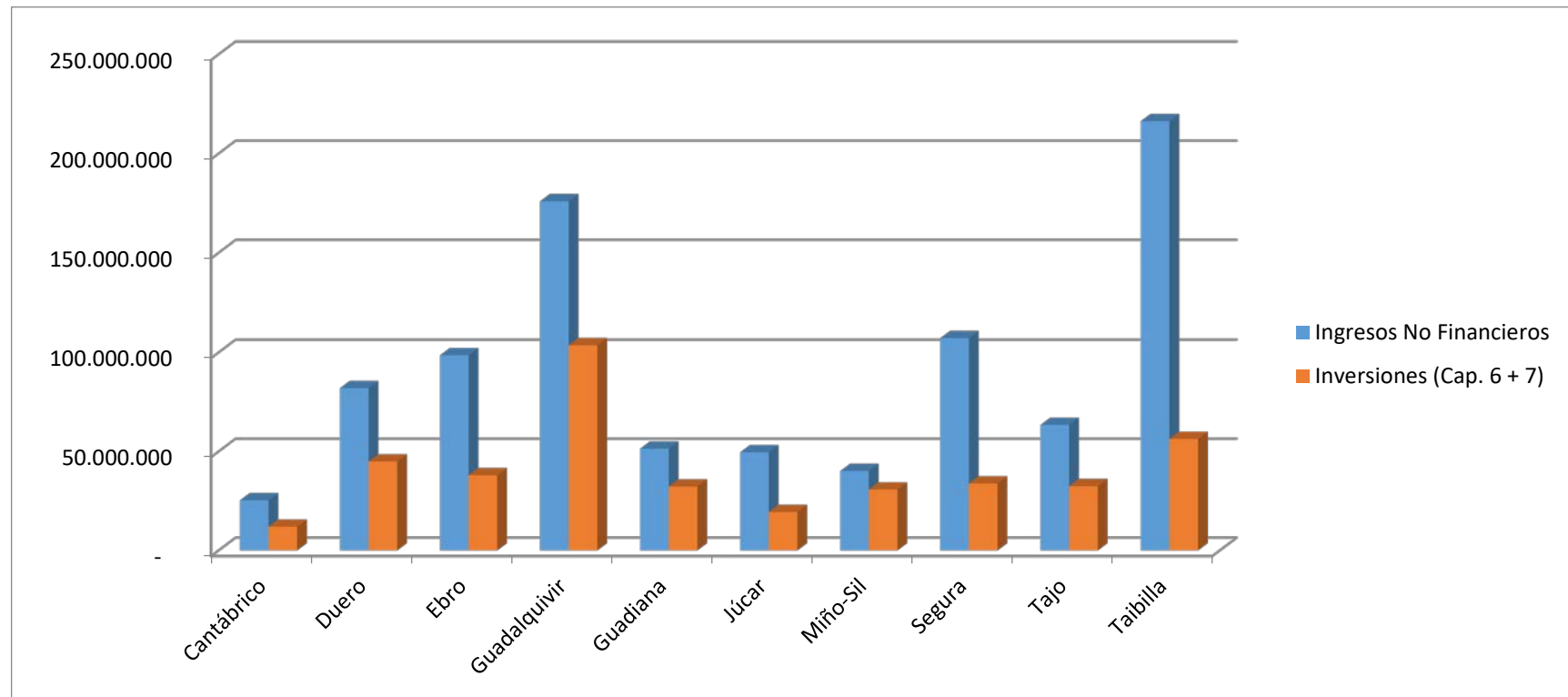


DIVERSAS MEDIDAS DEL ESFUERZO INVERSOR DE LAS CONFEDERACIONES HIDROGRÁFICAS (2025 – prorrogado 2023)

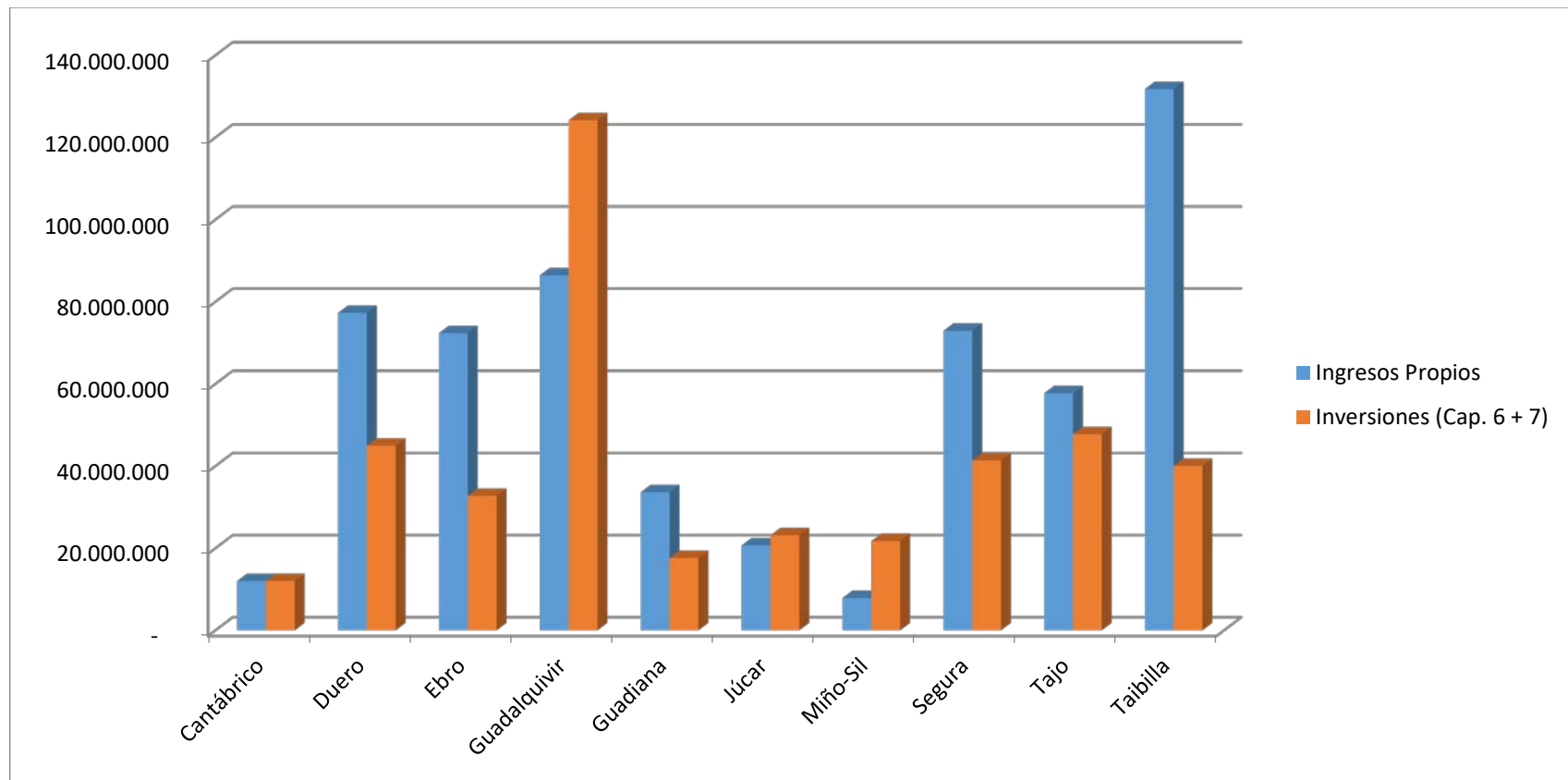
| | Cantábrico | Duero | Ebro | Guadalquivir | Guadiana | Júcar | Miño-Sil | Segura | Tajo | Taibilla |
|--|----------------|---------------|---------------|----------------|----------------|---------------|----------------|---------------|---------------|---------------|
| Ingresos No Financieros | 25.355.550 | 81.987.000 | 98.611.640 | 175.988.360 | 51.430.970 | 49.608.350 | 40.142.580 | 107.280.540 | 63.423.610 | 216.333.300 |
| Gastos No Financieros | 25.355.550 | 96.394.890 | 109.601.890 | 192.835.780 | 66.418.050 | 54.041.970 | 48.142.580 | 116.506.350 | 69.246.290 | 241.432.840 |
| Diferencia I - G (no Financi.) | - | - 14.407.890 | - 10.990.250 | - 16.847.420 | - 14.987.080 | - 4.433.620 | - 8.000.000 | - 9.225.810 | - 5.822.680 | - 25.099.540 |
| Inversiones (Cap. 6 + 7) | 12.000.000 | 44.952.000 | 38.005.000 | 103.669.440 | 32.300.000 | 19.435.000 | 30.790.000 | 33.822.880 | 32.483.300 | 56.346.670 |
| % Inversi. Sobre Ingresos NF | 47,33% | 54,83% | 38,54% | 58,91% | 62,80% | 39,18% | 76,70% | 31,53% | 51,22% | 26,05% |
| Ingresos Propios | 11.987.150 | 77.267.000 | 92.216.640 | 96.481.210 | 21.430.970 | 29.353.970 | 25.030.500 | 74.650.540 | 49.501.020 | 215.333.300 |
| % Ing. Propios sobre Total INF | 47,28% | 94,24% | 93,51% | 54,82% | 41,67% | 59,17% | 62,35% | 69,58% | 78,05% | 99,54% |
| % Inversi. Sobre Ingresos Propios | 100,11% | 58,18% | 41,21% | 107,45% | 150,72% | 66,21% | 123,01% | 45,31% | 65,62% | 26,17% |
| % Ing. Propios sobre GNF | 47,28% | 80,16% | 84,14% | 50,03% | 32,27% | 54,32% | 51,99% | 64,07% | 71,49% | 89,19% |



| | Cantábrico | Duero | Ebro | Guadalquivir | Guadiana | Júcar | Miño-Sil | Segura | Tajo | Taibilla |
|--|------------|------------|------------|--------------|------------|------------|------------|-------------|------------|-------------|
| Ingresos No Financieros | 25.355.550 | 81.987.000 | 98.611.640 | 175.988.360 | 51.430.970 | 49.608.350 | 40.142.580 | 107.280.540 | 63.423.610 | 216.333.300 |
| Inversiones (Cap. 6 + 7) | 12.000.000 | 44.952.000 | 38.005.000 | 103.669.440 | 32.300.000 | 19.435.000 | 30.790.000 | 33.822.880 | 32.483.300 | 56.346.670 |
| % Inversi. Sobre Ingresos NF | 47,33% | 54,83% | 38,54% | 58,91% | 62,80% | 39,18% | 76,70% | 31,53% | 51,22% | 26,05% |
| Ingresos Propios | 11.987.150 | 77.267.000 | 92.216.640 | 96.481.210 | 21.430.970 | 29.353.970 | 25.030.500 | 74.650.540 | 49.501.020 | 215.333.300 |
| % Ing. Propios sobre Total INF | 47,28% | 94,24% | 93,51% | 54,82% | 41,67% | 59,17% | 62,35% | 69,58% | 78,05% | 99,54% |
| % Inversi. Sobre Ingresos Propios | 100,11% | 58,18% | 41,21% | 107,45% | 150,72% | 66,21% | 123,01% | 45,31% | 65,62% | 26,17% |
| % Ing. Propios sobre GNF | 47,28% | 80,16% | 84,14% | 50,03% | 32,27% | 54,32% | 51,99% | 64,07% | 71,49% | 89,19% |



| | Cantábrico | Duero | Ebro | Guadalquivir | Guadiana | Júcar | Miño-Sil | Segura | Tajo | Taibilla |
|--|------------|------------|------------|--------------|------------|------------|------------|------------|------------|-------------|
| Ingresos Propios | 11.987.150 | 77.267.000 | 72.330.170 | 86.415.140 | 33.596.000 | 20.659.000 | 7.861.110 | 72.899.250 | 57.707.200 | 131.753.000 |
| Inversiones (Cap. 6 + 7) | 12.000.000 | 44.952.000 | 32.713.400 | 124.158.260 | 17.600.000 | 23.132.020 | 21.726.000 | 41.348.610 | 47.750.000 | 40.000.000 |
| % Ing. Propios sobre Total INF | 25,43% | 61,90% | 99,72% | 49,53% | 49,22% | 52,66% | 22,45% | 81,83% | 77,92% | 75,17% |
| % Inversi. Sobre Ingresos Propios | 145,06% | 140,03% | 45,23% | 143,68% | 52,39% | 111,97% | 276,37% | 56,72% | 82,75% | 30,36% |
| % Ing. Propios sobre GNF | 30,90% | 41,19% | 79,56% | 47,18% | 60,93% | 42,36% | 24,09% | 65,07% | 67,70% | 87,63% |



ANEXO INFORMACIÓN FINANCIERA

Presentamos aquí una serie de cuadros que nos muestran datos de interés sobre la situación financiera del organismo a 31 de diciembre de 2025.

Inmovilizado Material

| DESCRIPCIÓN | SALDO INICIAL | ENTRADAS | AUMENTO POR TRASPASO DE OTRAS PARTIDAS | SALIDAS | DISMINUCIÓN POR TRASPASO A OTRAS PARTIDAS | CORRECCIONES VALORATIVAS NETAS POR DETERIORO DEL EJERCICIO | AMORTIZACIONES DEL EJERCICIO | SALDO FINAL |
|--|-----------------------|----------------------|--|---------------------|---|--|------------------------------|-----------------------|
| 1. Terrenos | 278.110.299,06 | 164.965,30 | 11.171,98 | - | - | - | - | 278.286.436,34 |
| 2. Construcciones | 19.473.937,61 | 263.245,83 | - | - | - | - | 708.183,57 | 19.028.999,87 |
| 3. Infraestructuras | 584.456.804,08 | 6.667.626,94 | 35.090,00 | - | - | - | 9.016.293,39 | 582.143.227,63 |
| 4. Bienes del patrimonio histórico | - | - | - | - | - | - | - | - |
| 5. Otro inmovilizado material | 19.448.339,22 | 1.155.167,78 | 6.356,00 | 102.845,23 | 6.356,00 | - | 777.274,43 | 19.723.387,34 |
| 6. Inmovilizaciones en curso y anticipos | 20.952.709,79 | 54.848.213,47 | 15.358.686,73 | 7.612.481,63 | 15.455.983,20 | - | - | 68.091.145,16 |
| TOTAL Inmovilizado Material | 922.442.089,76 | 63.099.219,32 | 15.411.304,71 | 7.715.326,86 | 15.462.339,20 | - | 10.501.751,39 | 967.273.196,34 |

Inmovilizado Inmaterial

| DESCRIPCIÓN | SALDO INICIAL | ENTRADAS | AUMENTO POR TRASPASO DE OTRAS PARTIDAS | SALIDAS | DISMINUCIÓN POR TRASPASO A OTRAS PARTIDAS | CORRECCIONES VALORATIVAS NETAS POR DETERIORO DEL EJERCICIO | AMORTIZACIONES DEL EJERCICIO | SALDO FINAL |
|---|----------------------|-------------------|--|----------|---|--|------------------------------|----------------------|
| 1. Inversión en investigación y desarrollo | - | - | - | - | - | - | - | - |
| 2. Propiedad industrial e intelectual | - | - | - | - | - | - | - | - |
| 3. Aplicaciones informáticas | 1.366.315,46 | 773.579,81 | - | - | - | - | 261.020,52 | 1.878.874,75 |
| 4. Inversiones sobre activos utilizados en régimen de arrendamiento o cedidos | - | - | - | - | - | - | - | - |
| 5. Otro inmovilizado intangible | 9.737.982,16 | 211.353,17 | - | - | 2.740,42 | - | - | 9.946.594,91 |
| TOTAL | 11.104.297,62 | 984.932,98 | - | - | 2.740,42 | - | 261.020,52 | 11.825.469,66 |

| Indicadores financieros y patrimoniales | | | | | | |
|---|-----------|--|----------------|---|----------------|--------------------|
| | | Fórmula de Cálculo | | | | |
| | | Fondos líquidos | 334.266,06 | | | |
| a) LIQUIDEZ INMEDIATA: | 3,39% | ----- | | | | |
| | | Pasivo corriente | 9.846.008,45 | | | |
| | | | | | | |
| | | Fondos líquidos + Derechos pendientes de cobro | 334.266,06 | + | 136.883.176,10 | |
| b) LIQUIDEZ A CORTO PLAZO | 1393,64% | ----- | | | | |
| | | Pasivo corriente | 9.846.008,45 | | | |
| | | | | | | |
| | | Activo Corriente | 140.826.702,20 | | | |
| c) LIQUIDEZ GENERAL | 1430,29% | ----- | | | | |
| | | Pasivo corriente | 9.846.008,45 | | | |
| | | | | | | |
| | | Pasivo corriente + Pasivo no corriente | 9.846.008,45 | + | 39.081,36 | |
| d) ENDEUDAMIENTO | 0,88% | ----- | | | | |
| | | Pasivo corriente + Pasivo no corriente + Patrimonio neto | 9.846.008,45 | + | 39.081,36 | + 1.110.942.162,23 |
| | | | | | | |
| | | Pasivo corriente | 9.846.008,45 | | | |
| e) RELACIÓN DE ENDEUDAMIENTO | 25193,62% | ----- | | | | |
| | | Pasivo no corriente | 39.081,36 | | | |
| | | | | | | |
| | | Pasivo corriente + Pasivo no corriente | 9.846.008,45 | + | 39.081,36 | |
| f) CASH-FLOW | 7,08% | ----- | | | | |
| | | Flujos netos de gestión | 139.625.561,30 | | | |
| | | | | | | |

| RATIOS DE LA CUENTA DEL RESULTADO ECONÓMICO PATRIMONIAL | | | | |
|---|---------------|----------------|-------------------------------|----------------|
| 1) Estructura de los ingresos | | | | |
| INGRESOS DE GESTIÓN ORDINARIA (IGOR) | | | | |
| ING.TRIB / IGOR | TRANFS / IGOR | VN y PS / IGOR | Resto IGOR / IGOR | |
| 9,32 | 89,15 | 0 | 1,54 | |
| 2) Estructura de los gastos | | | | |
| GASTOS DE GESTIÓN ORDINARIA (GGOR) | | | | |
| G. PERS. / GGOR | TRANFS / GGOR | APROV / GGOR | Resto GGOR / GGOR | |
| 17,12 | 0,46 | 0,67 | 81,74 | |
| | | | Gastos de gestión ordinaria | 99.806.484,70 |
| 3) Cobertura de los gastos corrientes | 41,35% | : | ----- | |
| | | | Ingresos de gestión ordinaria | 241.350.042,91 |

| Indicadores presupuestarios | | | |
|--|----------------|--|-------------------|
| | | Fórmula de Cálculo | |
| a) Del presupuesto de gastos corrientes: | | | |
| | | Obligaciones reconocidas netas | 139.486.679,71 |
| 1) EJECUCIÓN DEL PRESUPUESTO DE GASTOS | 54,64% | ----- | |
| | | Créditos totales | 255.306.353,71 |
| | | | |
| | | Pagos realizados | 139.486.679,71 |
| 2) REALIZACIÓN DE PAGOS | 100,00% | ----- | |
| | | Obligaciones reconocidas netas | 139.486.679,71 |
| | | | |
| | | Obligaciones reconocidas netas (Capítulo 6 + 7) | 103.985.719,16 |
| 3) ESFUERZO INVERSOR | 74,55% | ----- | |
| | | Total obligaciones reconocidas netas | 139.486.679,71 |
| | | | |
| | | Obligaciones pendientes de pago x 365 | 0,00 |
| 4) PERIODO MEDIO DE PAGO | 0,00% | ----- | |
| | | Obligaciones reconocidas netas | 139.486.679,71 |
| | | | |
| b) Del presupuesto de ingresos corriente: | | | |
| | | Derechos reconocidos netos | 241.078.175,08 |
| 1) EJECUCIÓN DEL PRESUPUESTO DE INGRESOS | 94,43% | ----- | |
| | | Previsiones definitivas | 255.306.353,71 |
| | | | |
| | | Recaudación neta | 211.306.357,23 |
| 2) REALIZACIÓN DE COBROS | 87,65% | ----- | |
| | | Derechos reconocidos netos | 241.078.175,08 |
| | | | |
| | | Derechos pendientes de cobro x 365 | 10.866.713.515,25 |
| 3) PERIODO MEDIO DE COBRO | 45,08 | ----- | |
| | | Derechos reconocidos netos | 241.078.175,08 |
| | | | |

| | | | |
|---------------------------------|---------------|---|---------------|
| c) De presupuestos cerrados: | | | |
| | | Pagos | 0,00 |
| 1) REALIZACIÓN DE PAGOS | 0,00% | ----- | |
| | | Saldo inicial de obligaciones (+/- modificaciones y anulaciones) | 0,00 |
| | | | |
| | | Cobros | 12.530.499,41 |
| 2) REALIZACIÓN DE COBROS | 69,30% | ----- | |
| | | Saldo inicial de derechos (+/- modificaciones y anulaciones) | 18.082.335,07 |

Por otra parte, el Remanente de Tesorería de los ejercicios 2024 y 2025, es el siguiente:

| Remanente de tesorería | | | |
|--|----------------|-----------------------|----------------------|
| COMPONENTES | 2025 | | 2024 |
| 1.(+) Fondos líquidos | | 334.266,06 | 9.056,01 |
| | | | |
| 2.(+) Derechos pendientes de cobro | | 138.718.572,00 | 37.394.752,20 |
| - (+) del Presupuesto corriente | 29.771.817,85 | | 14.770.545,96 |
| - (+) de Presupuestos cerrados | 5.551.835,66 | | 4.590.621,49 |
| - (+) de operaciones no presupuestarias | 103.394.900,90 | | 18.033.567,16 |
| - (+) de operaciones comerciales | 17,59 | | 17,59 |
| | | | |
| 3.(-) Obligaciones pendientes de pago | | 1.802.485,67 | 434.386,00 |
| - (+) del Presupuesto corriente | 0 | | 0,00 |
| - (+) de Presupuestos cerrados | 0,00 | | 0,00 |
| - (+) de operaciones no presupuestarias | 1.802.485,67 | | 434.386,00 |
| - (+) de operaciones comerciales | 0 | | 0,00 |
| | | | |
| 4.(+) Partidas pendientes de aplicación | | -106.938,83 | -141.943,80 |
| - (-) cobros realizados pendientes de aplicación | 108.213,18 | | 145.555,02 |
| - (+) pagos realizados pendientes de aplicación | 1.274,35 | | 3.611,22 |
| I. Remanente de tesorería total (1 + 2 - 3 + 4) | | 137.143.413,56 | 36.827.478,41 |
| II. Exceso de financiación afectada | | 0 | 0 |
| III. Saldos de dudoso cobro | | 2.303.347,18 | 3.297.040,73 |
| IV. Remanente de tesorería no afectado = (I - II - III) | | 134.840.066,38 | 33.530.437,68 |

Se trata, en este caso del Remante Total de Tesorería, a diferencia del Remanente, o más bien, la Variación del Remanente de Tesorería, del ejercicio corriente, que es el que se señala en la página 7.

| RESULTADO ECONÓMICO - PATRIMONIAL | 2025 | 2024 |
|---|-----------------------|-----------------------|
| 1. Ingresos tributarios y cotizaciones sociales | 22.491.602,07 | 21.447.263,86 |
| a) Impuestos | 0,00 | 0,00 |
| b) Tasas | 22.491.602,07 | 21.447.263,86 |
| c) Otros ingresos tributarios | 0,00 | 0,00 |
| d) Cotizaciones sociales | 0,00 | 0,00 |
| 2. Transferencias y subvenciones recibidas | 215.152.045,97 | 33.827.692,87 |
| a) Del ejercicio | 215.109.457,27 | 33.784.986,95 |
| a.1) subvenciones recibidas para financiar gastos del ejercicio | 63.936,65 | 71.290,55 |
| a.2) transferencias | 215.045.520,62 | 33.713.696,40 |
| a.3) subvenciones recibidas para la cancelación de pasivos que no supongan financiación específica de un elemento patrimonial | 0,00 | 0,00 |
| b) Imputación de subvenciones para el inmovilizado no financiero | 42.588,70 | 42705,92 |
| c) Imputación de subvenciones para activos corrientes y otras | 0,00 | 0,00 |
| 3. Ventas netas y prestaciones de servicios | 0,00 | 634.942,64 |
| a) Ventas netas | 0,00 | 0,00 |
| b) Prestación de servicios | 0,00 | 0,00 |
| c) Imputación de ingresos por activos construidos o adquiridos para otras entidades | 0,00 | 634.942,64 |
| 4. Variación de existencias de productos terminados y en curso de fabricación y deterioro de valor | 673.156,68 | -605.853,42 |
| 5. Trabajos realizados por la entidad para su inmovilizado | 0,00 | 0,00 |
| 6. Otros ingresos de gestión ordinaria | 3.032.298,68 | 1.435.574,93 |
| 7. Excesos de provisiones | 939,51 | 4.378.119,01 |
| A) TOTAL INGRESOS DE GESTIÓN ORDINARIA (1+2+3+4+5+6+7) | 241.350.042,91 | 61.117.739,89 |
| 8. Gastos de personal | -17.089.048,31 | -15.426.947,10 |
| a) Sueldos, salarios y asimilados | -14.088.450,33 | -12.836.187,64 |
| b) Cargas sociales | -3.000.597,98 | -2.590.759,46 |
| 9. Transferencias y subvenciones concedidas | -459.124,05 | -1.704.793,48 |
| 10. Aprovisionamientos | -673.156,68 | -29.089,22 |
| a) Consumo de mercaderías y otros aprovisionamientos | -673.156,68 | -29.089,22 |
| b) Deterioro de valor de mercaderías, materias primas y otros aprovisionamientos | 0,00 | 0,00 |
| 11. Otros gastos de gestión ordinaria | -70.721.571,91 | -26.750.844,94 |
| a) Suministros y otros servicios exteriores | -65.252.118,06 | -23.020.890,05 |
| b) Tributos | -5.469.453,85 | -3.729.954,89 |

| | | |
|--|-----------------------|-----------------------|
| c) Otros | - | - |
| 12. Amortización del inmovilizado | -10.863.583,75 | -11.017.156,16 |
| B) TOTAL DE GASTOS DE GESTIÓN ORDINARIA (8+9+10+11+12) | -99.806.484,70 | -54.928.830,90 |
| RESULTADO ECONÓMICO – PATRIMONIAL (cont.) | 2025 | 2024 |
| I Resultado (Ahorro o desahorro) de la gestión ordinaria (A+B) | 141.543.558,21 | 6.188.908,99 |
| 13. Deterioro de valor y resultados por enajenación del inmovilizado no financiero y activos en estado de venta | -2.033,39 | -9.081,34 |
| a) Deterioro de valor | 0,00 | 0,00 |
| b) Bajas y enajenaciones | -2.033,39 | -9.081,34 |
| c) Imputación de subvenciones para el inmovilizado no financiero | 0,00 | 0,00 |
| 14. Otras partidas no ordinarias | 7.685,04 | 23.760,62 |
| a) Ingresos | 9.300,73 | 23.760,62 |
| b) Gastos | -1.615,69 | 0,00 |
| II Resultado de las operaciones no financieras (I +13+14) | 141.549.209,86 | 6.203.588,27 |
| 15. Ingresos financieros | 132.115,46 | 42.673,61 |
| a) De participaciones en instrumentos de patrimonio | 0,00 | 0,00 |
| a.1) En entidades del grupo, multigrupo y asociadas | 0,00 | 0,00 |
| a.2) En otras entidades | 0,00 | 0,00 |
| b) De valores negociables y de créditos del activo inmovilizado | 132.115,46 | 42.673,61 |
| b.1) En entidades del grupo, multigrupo y asociadas | 0,00 | 0 |
| b.2) Otros | 132.115,46 | 42.673,61 |
| 16. Gastos financieros | -5.984,29 | -105.172,71 |
| a) Por deudas con entidades del grupo, multigrupo y asociadas | 0,00 | 0,00 |
| b) Otros | -5.984,29 | -105.172,71 |
| 17. Gastos financieros imputados al activo | 0,00 | 0,00 |
| 18. Variación del valor razonable en activos y pasivos financieros | 0,00 | 0,00 |
| a) Derivados financieros | 0,00 | 0,00 |
| b) Otros activos y pasivos a valor razonable con imputación en resultados | 0,00 | 0,00 |
| c) Imputación al resultado del ejercicio por activos financieros disponibles para la venta | 0,00 | 0,00 |
| 19. Diferencias de cambio | 0,00 | 0,00 |
| 20. Deterioro de valor, bajas y enajenaciones de activos y pasivos financieros | 234.030,69 | -686.846,75 |
| a) De entidades del grupo, multigrupo y asociadas | 0,00 | 0,00 |
| b) Otros | 234.030,69 | -686.846,75 |
| 21. Subvenciones para la financiación de operaciones | 0,00 | 0,00 |

| | | |
|--|-----------------------|---------------------|
| financieras | | |
| III Resultado de las operaciones financieras (15+16+17+18+19+20+21) | 360.161,86 | -749.345,85 |
| IV Resultado (Ahorro o desahorro) neto del ejercicio (II + III) | 141.909.371,72 | 5.454.242,42 |
| (+-) Ajustes en la cuenta del resultado del ejercicio anterior | | -586.557,19 |
| Resultado del ejercicio anterior ajustado | | 4.867.685,23 |

| Estado de cambios en el patrimonio neto. Estado total de cambios en el patrimonio neto | | | | | |
|--|------------------------|-------------------------|----------------------------------|-------------------------------------|-------------------------|
| | I. Patrimonio aportado | II. Patrimonio generado | III. Ajustes por cambio de valor | IV. Otros incrementos patrimoniales | TOTAL |
| A. PATRIMONIO NETO AL FINAL DEL EJERCICIO 2025 | 377.736.661,31 | 591.640.886,39 | - | 284.388,70 | 969.661.936,40 |
| B. AJUSTES POR CAMBIOS DE CRITERIOS CONTABLES Y CORRECCIÓN DE ERRORES | - | - 586.557,19 | - | - | - 586.557,19 |
| C. PATRIMONIO NETO INICIAL AJUSTADO DEL EJERCICIO (A+B) | 377.736.661,31 | 591.054.329,20 | - | 284.388,70 | 969.075.379,21 |
| D. VARIACIONES DEL PATRIMONIO NETO EJERCICIO | - | 141.909.371,72 | - | - 42.588,70 | 141.866.783,02 |
| 1. Ingresos y gastos reconocidos en el ejercicio | - | 141.909.371,72 | - | -42.588,70 | 141.866.783,02 |
| 2. Operaciones con la entidad o entidades propietarias | - | - | - | - | - |
| 3. Otras variaciones del patrimonio neto | - | - | - | - | - |
| E. PATRIMONIO NETO AL FINAL DEL EJERCICIO | 377.736.661,31 | 732.963.700,92 | - | 241.800,00 | 1.110.942.162,23 |

| ACTIVO | 2025 | 2024 |
|---|-----------------------|-----------------------|
| A) Activo no corriente | 980.000.549,84 | 934.790.489,88 |
| I. Inmovilizado intangible | 11.825.469,66 | 11.104.297,62 |
| 1. Inversión en investigación y desarrollo | - | - |
| 2. Propiedad industrial e intelectual | - | - |
| 3. Aplicaciones informáticas | 1.878.874,75 | 1.366.315,46 |
| 4 Inversiones sobre activos utilizados en régimen de arrendamiento o cedidos | - | - |
| 5. Otro inmovilizado intangible | 9.946.594,91 | 9.737.982,16 |
| II. Inmovilizado material | 967.273.196,34 | 922.442.089,76 |
| 1. Terrenos | 278.286.436,34 | 278.110.299,06 |
| 2. Construcciones | 19.028.999,87 | 19.473.937,61 |
| 3. Infraestructuras | 582.143.227,63 | 584.456.804,08 |
| 4. Bienes del patrimonio histórico | - | - |
| 5. Otro inmovilizado material | 19.723.387,34 | 19.448.339,22 |
| 6. Inmovilizado en curso y anticipos | 68.091.145,16 | 20.952.709,79 |
| III. Inversiones Inmobiliarias | - | - |
| 1. Terrenos | - | - |
| 2. Construcciones | - | - |
| 3. Inversiones inmobiliarias en curso y anticipos | - | - |
| IV. Inversiones financieras a largo plazo en entidades del grupo, multigrupo y asociadas | - | - |
| 1. Inversiones financieras en patrimonio de entidades de derecho público | - | - |
| 2. Inversiones financieras en patrimonio de sociedades mercantiles | - | - |
| 3. Créditos y valores representativos de deuda | - | - |
| 4. Otras inversiones | - | - |
| V. Inversiones financieras a largo plazo | 15.775,65 | 18.098,30 |
| 1. Inversiones financieras en patrimonio | - | - |
| 2. Crédito y valores representativos de deuda | 15.775,65 | 18.098,30 |
| 3. Derivados financieros | - | - |
| 4. Otras inversiones financieras | - | - |
| VI. Deudores y otras cuentas a cobrar a largo plazo | 886.108,19 | 1.226.004,20 |

| ACTIVO (cont.) | 2025 | 2024 |
|---|-------------------------|-----------------------|
| B) Activo corriente | 140.826.702,20 | 37.005.631,18 |
| I. Activos en estado de venta | - | - |
| II. Existencias | 3.609.260,04 | 2.936.103,36 |
| 1. Activos construidos o adquiridos para otras entidades | 3.609.260,04 | 2.936.103,36 |
| 2. Mercaderías y productos terminados | - | - |
| 3. Aprovisionamientos y otros | - | - |
| III. Deudores y otras cuentas a cobrar | 33.452.469,31 | 15.995.589,64 |
| 1. Deudores por operaciones de gestión | 33.242.122,67 | 15.753.296,78 |
| 2. Otras cuentas a cobrar | 210.346,64 | 242.292,86 |
| 3. Administraciones públicas | - | - |
| 4. Deudores por administración de recursos por cuenta de otros entes públicos | - | - |
| IV. Inversiones financieras a corto plazo en entidades del grupo, multigrupo y asociadas | 103.394.900,89 | 18.033.567,15 |
| 1. Inversiones financieras en patrimonio de sociedades mercantiles | - | - |
| 2. Créditos y valores representativos de deuda | 103.394.900,89 | 18.033.567,15 |
| 3. Otras inversiones | - | - |
| V. Inversiones financieras a corto plazo | 35.805,90 | 31.315,02 |
| 1. Inversiones financieras en patrimonio | - | - |
| 2. Créditos y valores representativos de deuda | 35.805,90 | 31.315,02 |
| 3. Derivados financieros | - | - |
| 4. Otras inversiones financieras | - | - |
| VI. Ajustes por periodificación | - | - |
| VII. Efectivo y otros activos líquidos equivalentes | 334.266,06 | 9.056,01 |
| 1. Otros activos líquidos equivalentes | - | - |
| 2. Tesorería | 334.266,06 | 9.056,01 |
| TOTAL ACTIVO (A+B) | 1.120.827.252,04 | 971.796.121,06 |

| PATRIMONIO NETO Y PASIVO | 2025 | 2024 |
|--|-------------------------|-----------------------|
| A) Patrimonio neto | 1.110.942.162,23 | 969.075.379,21 |
| I. Patrimonio aportado | 377.736.661,31 | 377.736.661,31 |
| II. Patrimonio generado | 732.963.700,92 | 591.054.329,20 |
| 1. Resultados de ejercicios anteriores | 591.054.329,20 | 586.186.643,97 |
| 2. Resultados de ejercicio | 141.909.371,72 | 4.867.685,23 |
| 3. Reservas | - | - |
| III. Ajustes por cambio de valor | - | - |
| 1. Inmovilizado no financiero | - | - |
| 2. Activos financieros disponibles para la venta | - | - |
| 3. Operaciones de cobertura | - | - |
| IV. Otros incrementos patrimoniales pendientes de imputación a resultados | 241.800,00 | 284.388,70 |
| B) Pasivo no corriente | 39.081,36 | 13.173,08 |
| I. Provisiones a largo plazo | 39.081,36 | 13.173,08 |
| II. Deudas a largo plazo | - | - |
| 1. Obligaciones y otros valores negociables | - | - |
| 2. Deudas con entidades de crédito | - | - |
| 3. Derivados financieros | - | - |
| 4. Otras deudas | - | - |
| 5. Acreedores por arrendamiento financiero a largo plazo | - | - |
| III. Deudas con entidades del grupo, multigrupo y asociadas a largo plazo | - | - |
| IV. Acreedores y otras cuentas a pagar a largo plazo | - | - |
| V. Ajustes por periodificación a largo plazo | - | - |
| C) Pasivo Corriente | 9.846.008,45 | 2.707.568,77 |
| I. Provisiones a corto plazo | - | - |
| II. Deudas a corto plazo | 922.299,55 | 9.076,41 |
| 1. Obligaciones y otros valores negociables | - | - |
| 2. Deuda con entidades de crédito | - | - |
| 3. Derivados financieros | - | - |
| 4. Otras deudas | 922.299,55 | 9.076,41 |
| 5. Acreedores por arrendamiento financiero a corto plazo | - | - |

| PATRIMONIO NETO Y PASIVO (cont.) | 2025 | 2024 |
|---|-------------------------|-----------------------|
| III. Deudas con entidades del grupo, multigrupo y asociadas a corto plazo | - | - |
| IV. Acreedores y otras cuentas a pagar | 8.923.708,90 | 2.698.492,36 |
| 1. Acreedores por operaciones de gestión | - | - |
| 2. Otras cuentas a pagar | 8.064.146,12 | 2.297.077,66 |
| 3. Administraciones públicas | 538.017,79 | 401.109,86 |
| 4. Acreedores por administración de recursos por cuenta de otros entes públicos | 321.544,99 | 304,84 |
| V. Ajustes por periodificación | - | - |
| | | |
| TOTAL PATRIMONIO NETO Y PASIVO (A+B+C) | 1.120.827.252,04 | 971.796.121,06 |

| Estado de flujos de efectivo | | |
|---|------------------------|------------------------|
| | 2025 | 2024 |
| I. FLUJOS DE EFECTIVO DE LAS ACTIVIDADES DE GESTIÓN | | |
| A) Cobros: | 238.314.010,64 | 72.341.124,56 |
| 1. Ingresos tributarios y cotizaciones sociales | 19.933.570,77 | 20.752.466,00 |
| 2. Transferencias y subvenciones recibidas | 201.520.000,00 | 45.153.140,28 |
| 3. Ventas netas y prestaciones de servicios | 1.616,85 | 2.265,62 |
| 4. Gestión de recursos recaudados por cuenta de otros entes | 14.379.838,89 | 4.954.092,36 |
| 5. Intereses y dividendos cobrados | 2.369,54 | 11.409,03 |
| 6. Otros Cobros | 2.476.614,59 | 1.467.751,27 |
| B) Pagos | 98.688.449,34 | 48.038.507,61 |
| 7. Gastos de personal | 17.005.901,78 | 15.366.226,79 |
| 8. Transferencias y subvenciones concedidas | 457.522,25 | 1.070.565,60 |
| 9. Aprovisionamientos | - | - |
| 10. Otros gastos de gestión | 67.160.442,28 | 25.979.413,80 |
| 11. Gestión de recursos recaudados por cuenta de otros entes | 14.058.598,74 | 5.517.125,16 |
| 12. Intereses pagados | 5.984,29 | 105.172,71 |
| 13. Otros pagos | - | 3,55 |
| Flujos netos de efectivo por actividades de gestión (+A-B) | 139.625.561,30 | 24.302.616,95 |
| II. FLUJOS DE EFECTIVO DE LAS ACTIVIDADES DE INVERSIÓN | | |
| C) Cobros: | 18.073.160,58 | 69.313,55 |
| 1. Venta de inversiones reales | - | - |
| 2. Venta de activos financieros | 15.827,50 | 19.467,50 |
| 3. Otros cobros de las actividades de inversión | 18.057.333,08 | 49.846,05 |
| 4. Unidad de actividad | - | - |
| D) Pagos: | 158.251.730,00 | 32.311.318,04 |
| 5. Compra de inversiones reales | 54.838.439,11 | 14.260.550,89 |
| 6. Compra de activos financieros | 18.390,00 | 17.200,00 |
| 7. Otros pagos de las actividades de inversión | 103.394.900,89 | 18.033.567,15 |
| 8. Unidad de actividad | - | - |
| Flujos netos de efectivo por actividades de inversión (+C-D) | -140.178.569,42 | - 32.242.004,49 |
| III. FLUJOS DE EFECTIVO DE LAS ACTIVIDADES DE FINANCIACIÓN | | |
| E) Aumentos en el patrimonio: | - | - |
| 1. Aportaciones de la entidad o entidades propietarias | - | - |
| F) Pagos a la entidad o entidades propietarias | - | - |
| 2. Devolución de aportaciones y reparto de resultados a la entidad o entidades propietarias | - | - |
| G) Cobros por emisión de pasivos financieros: | 913.223,14 | - |
| 3. Obligaciones y otros valores negociables | - | - |
| 4. Préstamos recibidos | - | - |
| 5. Otras deudas | 913.223,14 | - |

| | | |
|---|--------------------|-----------------------|
| H) Pagos por reembolso de pasivos financieros: | - | - |
| 6. Obligaciones y otros valores negociables | - | - |
| 7. Préstamos recibidos | - | - |
| 8. Otras deudas | - | - |
| Flujos netos de efectivo por actividades de financiación (+E-F+G-H) | 913.223,14 | - |
| IV. FLUJOS DE EFECTIVO PENDIENTES DE CLASIFICACIÓN | | |
| I) Cobros pendientes de aplicación | - 35.004,97 | 89.106,70 |
| J) Pagos pendientes de aplicación | - | - |
| Flujos netos de efectivo pendientes de clasificación (+I-J) | - 35.004,97 | 89.106,70 |
| V. EFECTO DE LAS VARIACIONES DE LOS TIPOS DE CAMBIO | - | - |
| VI. INCREMENTO/DISMINUCIÓN NETA DEL EFECTIVO Y ACTIVOS LÍQUIDOS EQUIVALENTES AL EFECTIVO (I+II+III+IV+V) | 325.210,05 | - 7.850.280,84 |
| Efectivo y activos líquidos equivalentes al efectivo al inicio del ejercicio | 9.056,01 | 7.859.336,85 |
| Efectivo y activos líquidos equivalentes al efectivo al final del ejercicio | 334.266,06 | 9.056,01 |