

## 1. IMPORTE LIQUIDACIONES 2023

Durante el ejercicio 2023 el importe total de las liquidaciones asciende en concepto de canon de regulación y tarifa de utilización del agua, en los que el mantenimiento y explotación de las infraestructuras se realiza por parte de la Confederación Hidrográfica del Júcar, a **euros** y en concepto de tarifa de obras específicas, cuyo mantenimiento y explotación queda a cargo de los usuarios a los que se han entregado dichas obras, a **1.133.202,63 euros**.

### 1.1 INGRESOS POR CANON DE REGULACIÓN Y TARIFA DE UTILIZACIÓN DEL AGUA (TUA). EJERCICIO 2023.

La distribución de los ingresos que percibe la Confederación Hidrográfica del Júcar, correspondientes al año 2023 del Canon de regulación y Tarifa de utilización del agua (TUA) por Juntas de Explotación y tipos de usuarios se resume en las tablas y gráficos siguientes:

| JUNTA EXPLOTACIÓN            | CANON (€)           | TUA (€)             | TOTAL (€)           |
|------------------------------|---------------------|---------------------|---------------------|
| CENIA-MAESTRAZGO             | 131.018,44          | 702,14              | 131.720,58          |
| MIJARES-PLANA DE CASTELLÓN   | 779.297,72          | 226.765,28          | 1.006.063,00        |
| PALANCIA-LOS VALLES          | 235.584,77          |                     | 235.584,77          |
| GUADALAVIAR-ALFAMBRA         | 72.610,71           |                     | 72.610,71           |
| TURIA                        | 754.262,23          | 2.047.451,87        | 2.801.714,11        |
| MAGRO                        | 114.774,55          | 16.373,82           | 131.148,38          |
| JÚCAR-ALARCÓN-CONTRERAS-TOUS | 794.022,19          | 2.973.722,71        | 3.767.794,90        |
| SERPIS                       | 405.631,66          |                     | 405.631,66          |
| MARINA BAJA                  | 701.827,16          |                     | 701.827,16          |
| <b>TOTAL</b>                 | <b>3.989.029,44</b> | <b>5.265.065,83</b> | <b>9.254.095,26</b> |

Tabla 1 Distribución por Juntas de Explotación de Canon de regulación y TUA. Año 2023

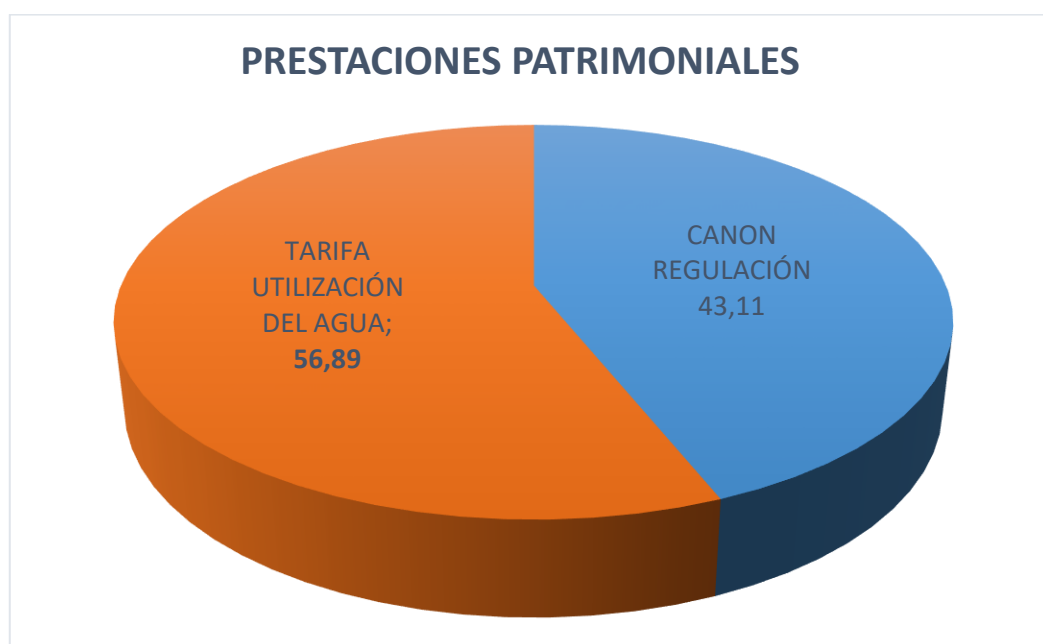


Gráfico 1 Distribución Canon de regulación y Tarifa de utilización del agua (TUA). Año 2023

| JUNTA EXPLOTACIÓN            | ABASTECIMIENTO | REGADÍO      | HIDROELÉCTRICO | INDUSTRIAL | Total        |
|------------------------------|----------------|--------------|----------------|------------|--------------|
| CENIA-MAESTRAZGO             |                | 131.720,58   |                |            | 131.720,58   |
| MIJARES-PLANA DE CASTELLÓN   |                | 875.827,82   | 130.235,18     |            | 1.006.063,00 |
| PALANCIA-LOS VALLES          |                | 235.584,77   |                |            | 235.584,77   |
| GUADALAVIAR-ALFAMBRA         | 62.166,99      | 6.491,05     | 0,00           | 3.952,67   | 72.610,71    |
| TURIA                        | 210.683,11     | 1.495.611,38 | 1.095.419,62   |            | 2.801.714,11 |
| MAGRO                        |                | 131.148,38   |                |            | 131.148,38   |
| JÚCAR-ALARCÓN-CONTRERAS-TOUS | 2.847.222,02   | 749.191,78   | 171.381,11     |            | 3.767.794,90 |
| SERPIS                       |                | 405.631,66   | 0,00           |            | 405.631,66   |
| MARINA BAJA                  | 654.091,83     | 47.735,33    |                |            | 701.827,16   |
| Total                        | 3.774.163,94   | 4.078.942,75 | 1.397.035,91   | 3.952,67   | 9.254.095,26 |

Tabla 2 Distribución por tipos de usuarios y Juntas de Explotación. Año 2023

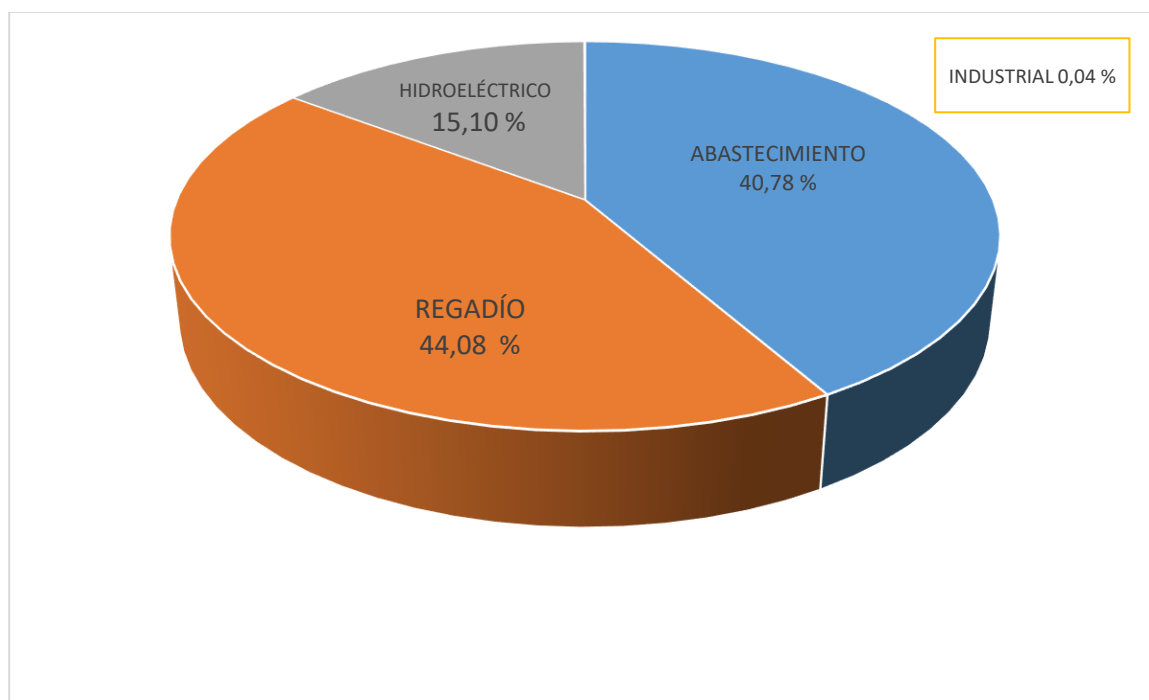


Gráfico 2 Distribución por tipos de usuarios. Año 2022

## 1.2 INGRESOS POR OBRAS ESPECIFICAS. EJERCICIO 2023

Los ingresos, correspondientes al año 2023, por obras específicas, no explotadas por la Confederación Hidrográfica del Júcar, ascienden a 1.133.202,63 €, con la siguiente distribución por usos.

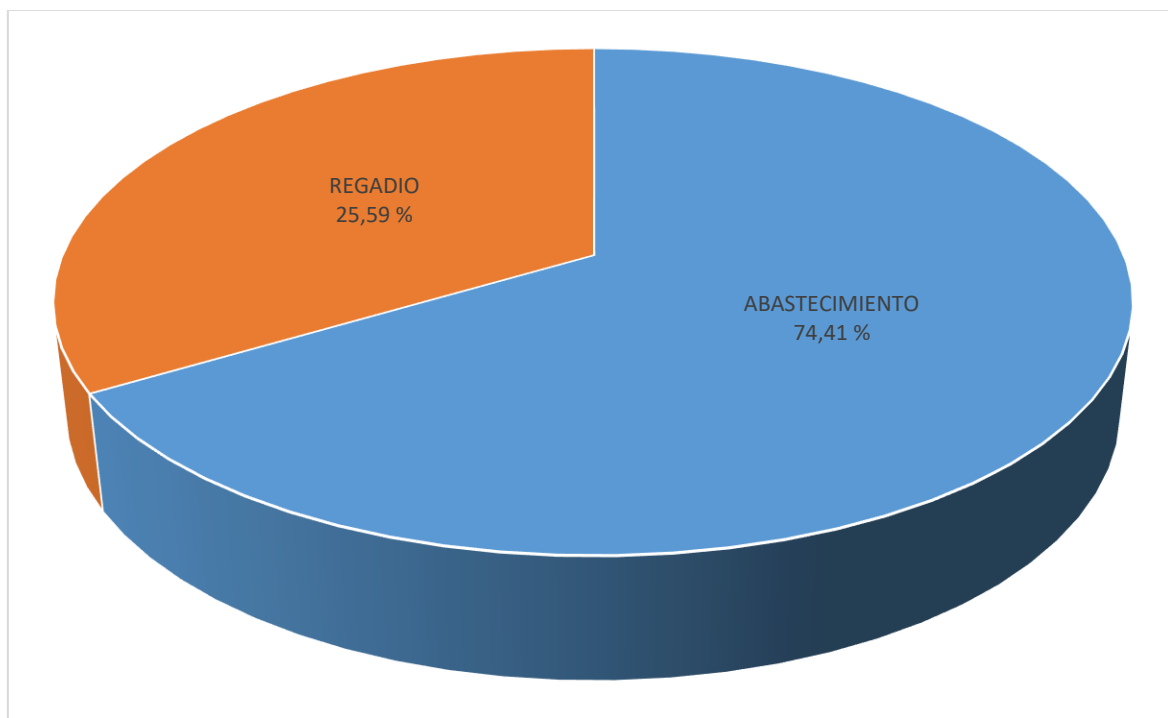


Gráfico 3 Distribución por usos de los ingresos por obras específicas. Año 2023

## 1.3 RESUMEN DE INGRESOS. EJERCICIO 2023.

Los ingresos totales de la Confederación por estas prestaciones patrimoniales de carácter público ascienden en el ejercicio 2023 a 10.387.297,89 €

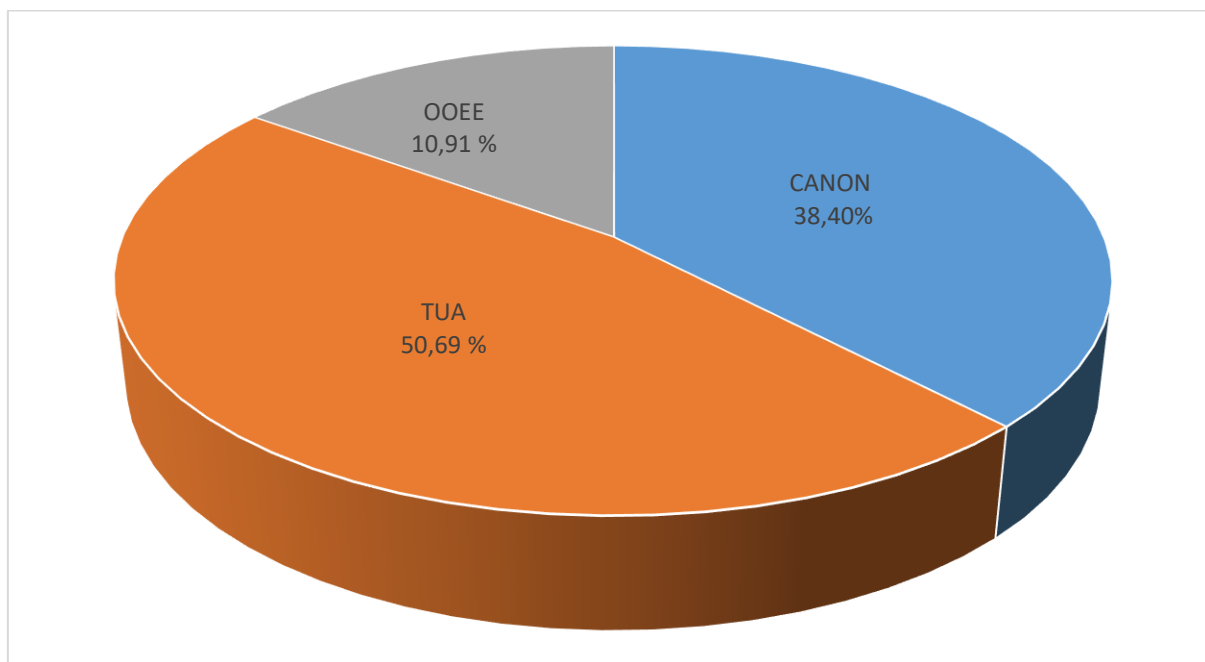


Gráfico 4 Distribución del Canon regulación, TUA y tarifas obras específicas. Año 2023.